

KOMPLEX MEGOLDÁSOK EGY KÉZBŐL

Átfogó, rendszerbe illeszthető
termékkínálat raktárak és
üzemek számára



2007-OS KATALÓGUS

B fejezet

Polcos állványrendszerek minden tárolási feladatra

Teret és időt nyerni – ezek a legfontosabb kritériumok a raktárgazdálkodásban. Mindegy, hogy egy- vagy többszintes berendezésekről van-e szó – az SSI SCHÄFER kiforrott, variálható, rugalmas és igen magas színvonalú polcos állványrendszereket kínál, amelyek sokoldalú felhasználást tesznek lehetővé.

A kitűnő ár-teljesítmény arány alapja az egyszerű és gyors összeszerelés, a

mindenre kiterjedő szaktanácsadás, valamint az ingyenes tervrajz. Bizonyíték: raktárak ezrei világszerte.

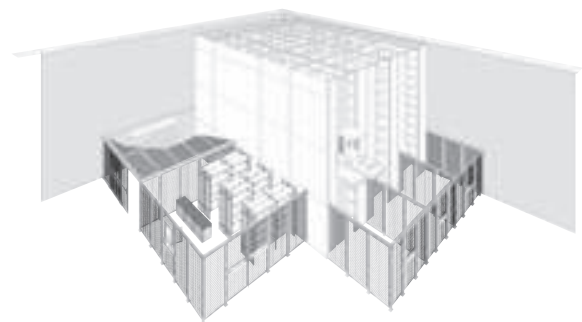
A rugalmas R 1000, R 3000, R 4000, R 7000 és FR 0 polcos állványrendszerek gyors és gazdaságos megoldást kínálnak minden raktározási feladathoz. Az egyszintes rendszerek bármikor – akár utólag is – többszintes galériás rendszerekké bővíthetők.





R 3000 polcos állványrendszer

B4. oldal



Rendszerkiegészítők

B28. oldal

Polcos állványrendszerek áttekintése

	R 3000 polcos állványrendszer	R 1000 irattároló állványok
Felhasználási területek	Könnyű és nehéz, kis és közepes méretű áruk, nagyméretű áruk, galériás rendszerek	Könnyű és közepesen nehéz, kis és közepes méretű áruk, pl. iratrendezők, függőmappák, fűzős irattartók, kartonok és ruhák
Előnyök	<ul style="list-style-type: none"> ▶ A gazdag kiegészítőválaszték révén könnyen alakítható ▶ Euroméret szerinti kialakítás ▶ Többszintes rendszerek és galériák kialakítása utólag is lehetséges ▶ GS jel: biztonsági szempontból ellenőrzött 	<ul style="list-style-type: none"> ▶ Variálható kialakítás a széles kiegészítőválasztéknak köszönhetően ▶ Euroméret szerinti kialakítás ▶ A szintosztások pontos illeszkedése a különösen szoros raszterezésnek köszönhető ▶ Tömör oldalfalak fémből minden mező között
Rendszer	▶ Perforált keretrendszerek, gyors összeszerelés	▶ Csavarmentesen kapcsolható rendszer, gyorsan összeszerelhető
Építési mód	▶ Keretrendszer alap- és fedőlapok nélkül, 2 mezőhossz, 5 állványmélység, különböző építési magasságok, keretprofilok	▶ Tömör oldalfalak fémből, réselt kivitelben, tetszőlegesen beakasztható polclapok tartókkal, 3 mezőhossz, 5 állványmélység, 3 keretmagasság
Terhelhetőség	▶ Max. 5000 kg állványmezőnként	▶ Max. 750 kg állványmezőnként
Rendszerraszter	▶ Raszterfülek 53 mm-enként	▶ Rések 20 mm-es távolságban
Lábfelület	▶ Horganyzott	▶ Horganyzott / világosszürke
Polcfelület	▶ Horganyzott / ezüstszürke	▶ Horganyzott / világosszürke



B4. oldaltól



igény esetén

További információk

R 4000 polcos állványrendszer

Könnyű és közepesen nehéz, kis és közepes méretű áruk, galériás rendszerek

- ▶ Variálható kialakítás a széles kiegészítőválasztéknak köszönhetően
- ▶ Euroméret szerinti kialakítás
- ▶ Többszintes építési mód és galériás rendszerek építése lehetséges
- ▶ GS jel: biztonsági szempontból ellenőrzött

- ▶ Csavarmentesen kapcsolható rendszer, gyorsan összeszerelhető

- ▶ Alap- és sorolómezős építési mód rögzített alap- és fedőlapokkal, lábprofilokkal együtt, 2 mezőhossz, 6 állványmélység, különböző építési magasságok

- ▶ Max. 2500 kg állványmezőnként
- ▶ Raszterfülek 53 mm-enként

- ▶ Ezüstszürke
- ▶ Horganyzott / ezüstszürke



igény esetén

R 7000 polcos állványrendszer

Könnyű és nehéz, kis és közepes méretű áruk, galériás rendszerek, polcos magasraktárak


- ▶ Sokoldalú kialakítás a széles kiegészítőválasztéknak köszönhetően
- ▶ Euroméret szerinti kialakítás
- ▶ Többszintes építési mód és galériás rendszerek építése lehetséges
- ▶ GS jel: biztonsági szempontból ellenőrzött

- ▶ Előszerelt keretrendszer a gyors összeszerelés érdekében

- ▶ Keretrendszer, 2 mezőhossz, 4 állványmélység, különböző építési magasságok, keretprofilok

- ▶ Max. 6000 kg állványmezőnként
- ▶ Raszterfülek 53 mm-enként

- ▶ Horganyzott
- ▶ Horganyzott / ezüstszürke



igény esetén

FR 0 polcos állványrendszer

Galériás rendszerek, polcos magasraktárak

- ▶ Variálható kialakítás a széles kiegészítőválasztéknak köszönhetően
- ▶ Euroméret szerinti kialakítás
- ▶ Többszintes építési mód és galériás rendszerek építése lehetséges

- ▶ Építőelemek, egyszerűen és gyorsan összeszerelhető

- ▶ Egymásra rakható építőelemek, 1 mezőhossz, 3 állványmélység, állítható építési magasság

- ▶ Max. 3500 kg állványmezőnként
- ▶ Raszterfülek rendszertelenül

- ▶ Ezüstszürke
- ▶ Ezüstszürke



igény esetén



R 3000 – a többfunkciós állványrendszer

R 3000 – a többfunkciós állványrendszer minden raktározási feladathoz. A változtatható állványrendszer keretrendszerű építési módja, az állványok rögzített alap-, tető- és köztes polclap, valamint áthidaló nélküli rendszere biztosítja az állványmezők teljesen szabad kialakítását 53 mm-es raszterben.


Az R 3000 egyesíti a polcos, nagyszéles-ségű és karos állvány tulajdonságait. Ez a következőt jelenti: egy rendszer minden feladatra. Utólag bővíthető, teljes körűen alakítható. Ez a legrugalma-

sabb raktározási megoldás állandóan változó szükségletek esetén.

Az állványlábak zárt speciális profiljai a kónuszos hornyok segítségével mindkét homlokoldalon lehetővé teszik a tartóelemek és keresztmervítők hézagmentes beakasztását. A szélső oldalakon lévő bütykök a polcok beakasztását segítik. A homlok- és szélső oldalakon lévő bemélyedések a galériatartóelemek problémamentes és egyszerűbb felszerelésére szolgálnak. A szintméretek tetszőlegesen elhelyezhető polclapokkal

vagy áthidalókkal állíthatók, 994 mm-es és 1282 mm-es mezőhosszúságú kivitelben szállíthatók.

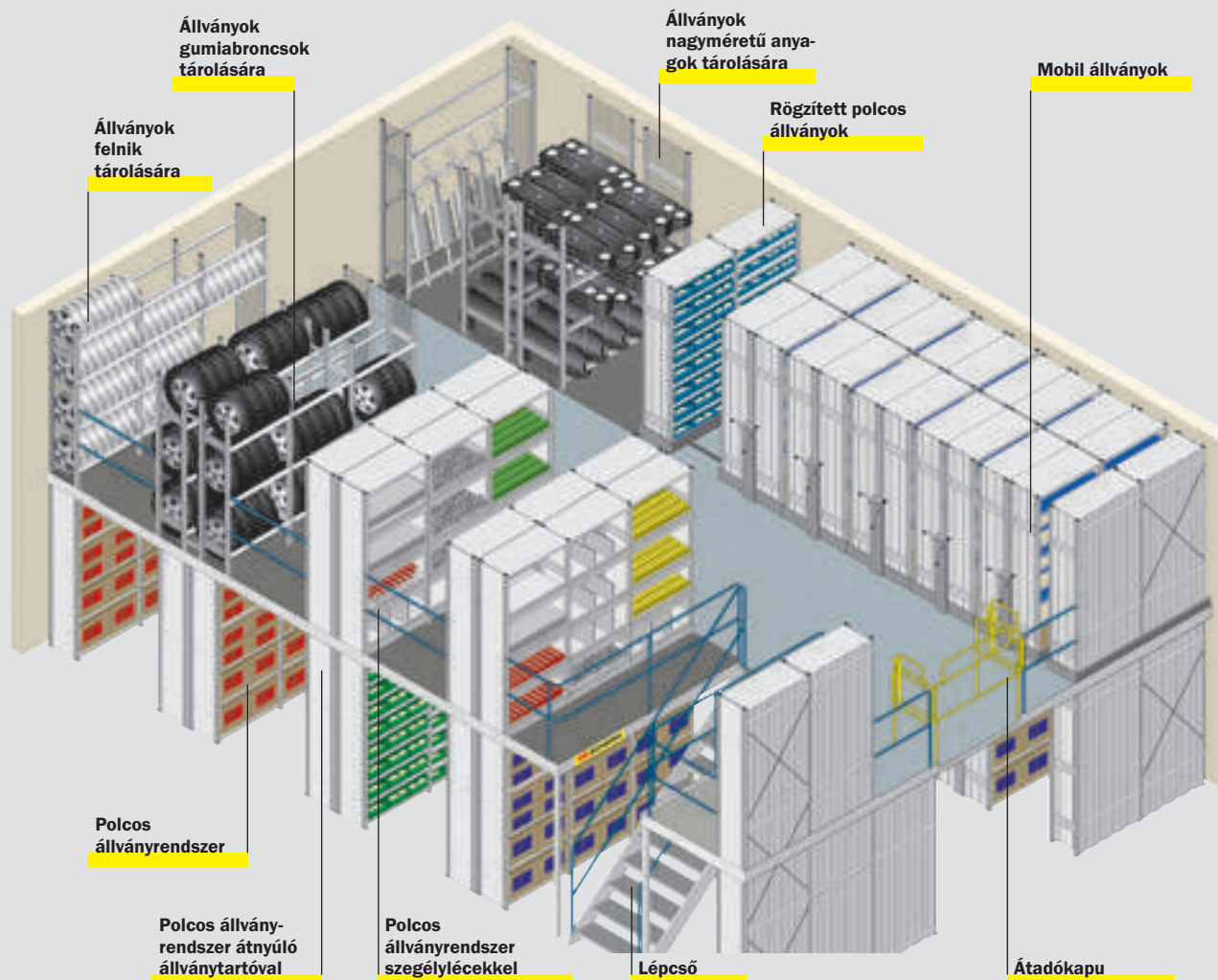
A szabvány építőelemek többszintes polcrendszerek kialakítását teszik lehetővé, amelyek egészen a plafonig nyúlnak. Az állványok 5000 kg-ig terhelhetők, ezáltal az R 3000 polcos állványok különösen alkalmasak többszintes, galériákkal rendelkező állványrendszerek kialakítására.



Többszintes állványrendszerek

Az előszerelt tartókeretek különböző magasságban szállíthatók egy- és többszintes kialakításhoz. A helyszínen állítják fel, majd beakasztható polclapokkal vagy áthidalókkal és keresztmerevítőkkel rögzítik őket.

A galéria szabványmagassága 2310 mm 30 mm-es járőfelület mellett, hogy pl. a tűzoltó vagy légkondicionáló berendezések, a világítás beszerelése után is elegendő hely maradjon a plafon és az állvány között. A galériamagasság 53 mm-enként szabadon állítható.



► **Gyorsan egymásba illeszthető összeszerelési konstrukció**

mezőhossz: 994 és 1282 mm,
állványmélység: 300, 400, 500, 600 és 800 mm,
különböző magasságok egy- és többszintes megoldásokhoz

► **Keretprofilok**

53 mm-enkénti raszterezéssel


► **Teljes körű variálhatóság**

gazdag kiegészítőkészlet, pl. polcok, áthidalók, fapolcok, falak, fiókok és ajtók segítségével

► **Maximális terhelés 5000 kg mezőnként**

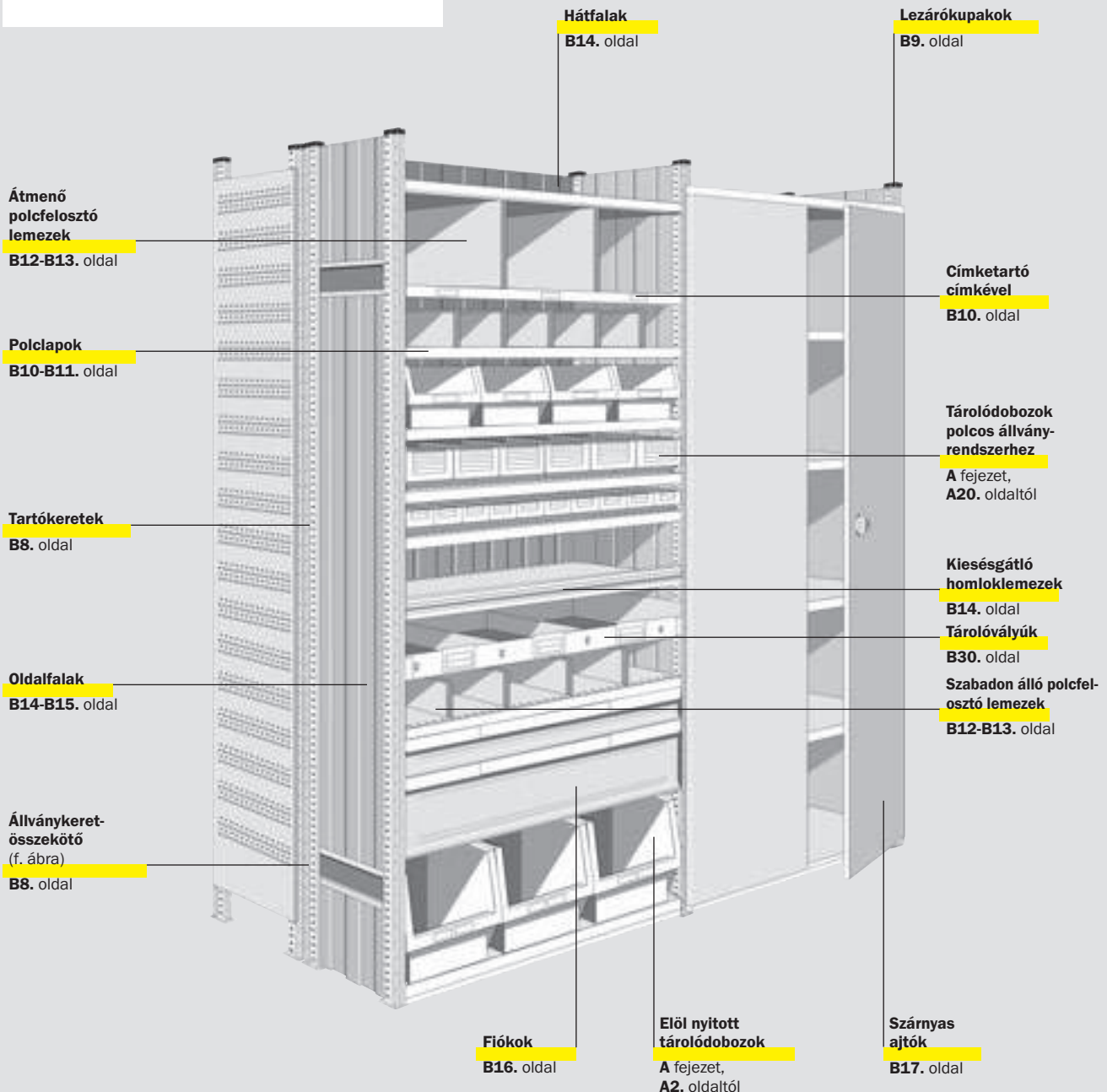
► **Többszintes állványrendszerek**

utólag is kialakíthatók



Az SSI SCHÄFER polclapnál a homlokperem átfedi a hosszanti peremet. A polclap így a kiegészítő hegesztési pontokkal összekötve különösen erős, csavarodásmentes lesz, és további stabilitást kap.

Kialakítási lehetőségek





Állványkeretek



Mezőterhelés 3000 kg	300	400	500	600	800	994 1282	994 1282	2278	3 t
	300	400	500	600	800	994 1282	994 1282		
	300	400	500	600	800	994 1282	994 1282		
	300	400	500	600	800	994 1282	994 1282		
	300	400	500	600	800	994 1282	994 1282		
	300	400	500	600	800	994 1282	994 1282	2490	3 t
	300	400	500	600	800	994 1282	994 1282		
	300	400	500	600	800	994 1282	994 1282		
	300	400	500	600	800	994 1282	994 1282		
	300	400	500	600	800	994 1282	994 1282		
	300	400	500	600	800	994 1282	994 1282	2967	3 t
	300	400	500	600	800	994 1282	994 1282		
	300	400	500	600	800	994 1282	994 1282		
	300	400	500	600	800	994 1282	994 1282		
	300	400	500	600	800	994 1282	994 1282		

Állványkeret egyszintes rendszerekhez, horganyzott

Cikk	Állványmélység (mm)	Mezőterhelés max. (kg)	Kivitel	Rendel.sz.
Állványmagasság 2278 mm				
RR 33322 V	300	3000	horganyzott	144750
RR 34322 V	400	3000	horganyzott	144760
RR 35322 V	500	3000	horganyzott	144770
RR 36322 V	600	3000	horganyzott	144780
RR 38322 V	800	3000	horganyzott	144790

Állványmagasság 2490 mm

RR 33325 V	300	3000	horganyzott	144050
RR 34325 V	400	3000	horganyzott	144060
RR 35325 V	500	3000	horganyzott	144070
RR 36325 V	600	3000	horganyzott	144080
RR 38325 V	800	3000	horganyzott	144090

Állványmagasság 2967 mm

RR 33330 V	300	3000	horganyzott	144100
RR 34330 V	400	3000	horganyzott	144110
RR 35330 V	500	3000	horganyzott	144120
RR 36330 V	600	3000	horganyzott	144130
RR 38330 V	800	3000	horganyzott	144140

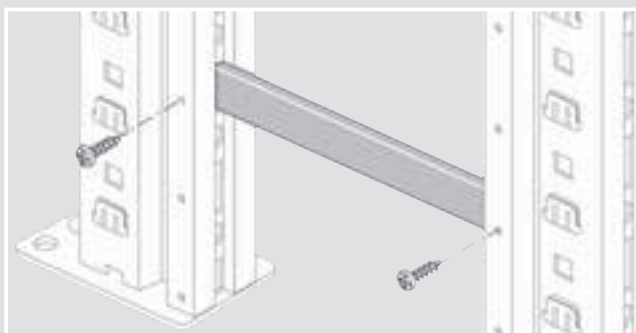
Mezőterhelés 5000 kg	300	400	500	600	800	994 1282	994 1282	4557	5 t
	300	400	500	600	800	994 1282	994 1282		
	300	400	500	600	800	994 1282	994 1282		
	300	400	500	600	800	994 1282	994 1282		
	300	400	500	600	800	994 1282	994 1282		

Állványkeret kétszintes rendszerekhez, horganyzott

Cikk	Állványmélység (mm)	Mezőterhelés max. (kg)	Kivitel	Rendel.sz.
Állványmagasság 4557 mm				
RR 33545 V	300	5000	horganyzott	144600
RR 34545 V	400	5000	horganyzott	144610
RR 35545 V	500	5000	horganyzott	144620
RR 36545 V	600	5000	horganyzott	144630
RR 38545 V	800	5000	horganyzott	144640

Állványmagasság 6836 és 9115 mm

igény esetén



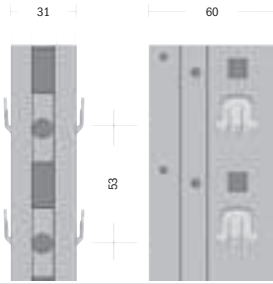
Állványkeret-összekötő

Acéllemez, horganyzott. 2 egymás mögötti állványmező összekötéséhez. **Útmutatás:** a rendszerelemek, pl. keresztmerevítők, hátfalak stb. beépítéséhez 6 mm kerettávolságra van szükség. Rögzítőelemekkel együtt.

Cikk	Kerettávolság (mm)	Rendel.sz.
RV 3006	6	147080
RV 3030	30	147090
RV 3050	50	147100
RV 3100	100	147110
RV 3300	300	147120



Méretek mm-ben



Raszterfűl

A raszterezett lábprofilok és a hatalmas kiegészítők választék lehetővé teszik az R 3000 rendszer rugalmas összeállítását. A mező magasságában a polclapokat 53 mm-enként lehet tetszőlegesen elhelyezni – egyszerűen csak be kell akasztani őket a lábak fűleibe.

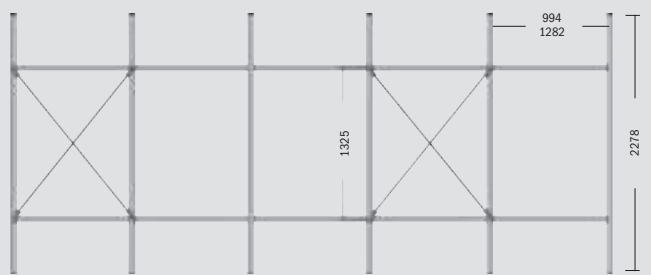
Állványelemek és kiegészítők

Keresztmerezítők

Az állványok stabilizálásához az első és minden harmadik mezőben a hátoldalra egy-egy keresztmerezítőt kell felszerelni.

Útmutatás: a keresztmerezítők csatlakozásai közelébe polclapokat kell elhelyezni.

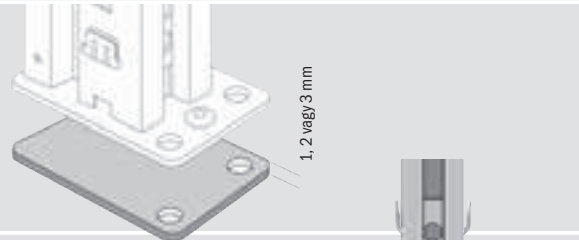
Cikk	Mezőhossz (mm)	Rendel.sz.
KV 31013	994	146000
KV 31313	1282	146010



Alátételek

Acéllemez, horganyzott. Kisebb padlóegyenletlenségek kiegyenlítéséhez.

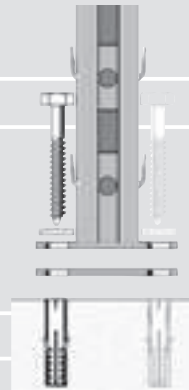
Cikk	Vastagság (mm)	Rendel.sz.
UP 3001	1	147450
UP 3002	2	147070
UP 3003	3	147460



Rögzítés a padlóhoz

Az állványok padlóhoz való rögzítéséhez. Elemi: csavar, dübel, alátét.

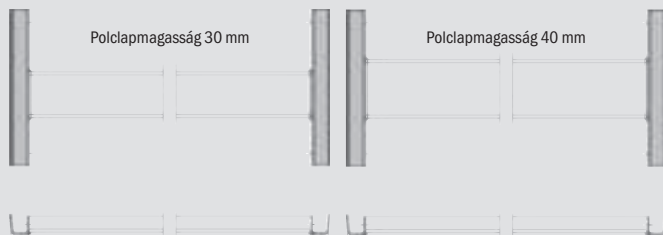
Cikk	Rendel.sz.
BF 3000	145710



Hosszanti merevítő

Acéllemez, ezüstsüzkére festett. Hosszanti merevítésnél a keresztmerezítők alternatívája, ha iker állványok esetében a keresztmerezítők zavarják a tárolást, vagy ha mindkét oldalról szükséges az állvány kiszolgálása. Egy állványsor minden állványmezőjében az alsó és felső polcot 2 hosszanti kötéssel kell ellátni (2967 mm-es állványmagasságig). Az lábhoz illeszkedő kötés erős merevséget biztosít. **Mezőterhelés igény szerint!**

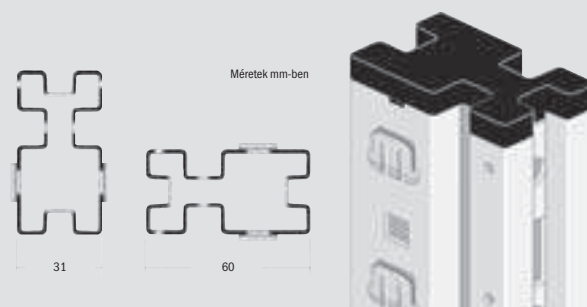
Cikk	Mezőhossz (mm)	Polclapmagasság (mm)	Rendel.sz.
LV 3103	994	30	145060
LV 3133	1282	30	145070
LV 3104	994	40	145080
LV 3134	1282	40	145090



Lezárókupak

Minőségi műanyag, fekete. Az állványok végére helyezhető.

Cikk	Rendel.sz.
AK 3000	147130





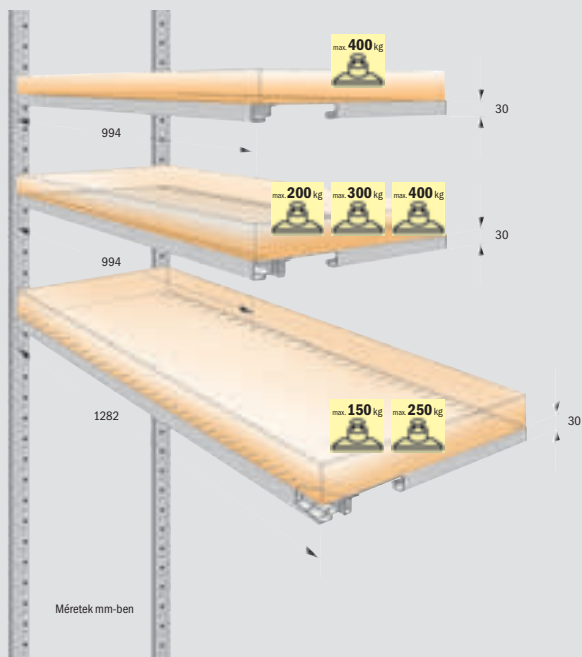

HORGANYZOTT EZÜSTSZÜRKE



Polclapok

► Polclapok

Acéllemez, választható ezüstsziürkére festett vagy horganyzott, 30 vagy 40 mm magas. Az állványmezők tetszőleges magasságú rekeszre történő felosztásához. Elöl és hátul sorban elhelyezkedő rések biztosítják a polcfelosztó lemezek berakását, réstávolság 41 mm. Ikersor esetében egymástól független szintosztások kialakítására is van lehetőség.



Méretetek mm-ben

Polclapok 1282 mm x 300 mm,
terhelés max. 80 kg

igény esetén

Polclapok 994 mm-es mezőhosszhoz, magassága: 30 mm

Acéllemez, ezüstsziürkére festett vagy horganyzott.

Cikk	Állvány-mélység (mm)	Polclap terhelhetősége max. (kg)	Perem-kialakítás	Felületi kivétel	Rendel.sz.
ZB 4313 V	300	100	N	horganyzott	27002
ZB 4313 L	300	100	N	festett	27000
ZB 4413 V	400	100	N	horganyzott	27012
ZB 4413 L	400	100	N	festett	27010
ZB 4423 V	400	200	V	horganyzott	27022
ZB 4423 L	400	200	V	festett	27020
ZB 4513 V	500	100	N	horganyzott	27032
ZB 4513 L	500	100	N	festett	27030
ZB 4523 V	500	200	V	horganyzott	27042
ZB 4523 L	500	200	V	festett	27040
ZB 4533 V	500	300	V	horganyzott	27052
ZB 4533 L	500	300	V	festett	27050
ZB 4543 V	500	400	V	horganyzott	27062
ZB 4543 L	500	400	V	festett	27060
ZB 4613 V	600	100	N	horganyzott	27072
ZB 4613 L	600	100	N	festett	27070
ZB 4623 V	600	200	V	horganyzott	27082
ZB 4623 L	600	200	V	festett	27080
ZB 4633 V	600	300	V	horganyzott	27092
ZB 4633 L	600	300	V	festett	27090
ZB 4643 V	600	400	V	horganyzott	27102
ZB 4643 L	600	400	V	festett	27100
ZB 4823 V	800	200	V	horganyzott	27172
ZB 4823 L	800	200	V	festett	27170
ZB 4843 V	800	400	V	horganyzott	27192
ZB 4843 L	800	400	V	festett	27190

Polclapok 1282 mm-es mezőhosszhoz, magassága: 30 mm

Acéllemez, ezüstsziürkére festett vagy horganyzott.

ZB 9415 V	400	150	V	horganyzott	38102
ZB 9415 L	400	150	V	festett	38100
ZB 9515 V	500	150	V	horganyzott	38112
ZB 9515 L	500	150	V	festett	38110
ZB 9525 V	500	250	V	horganyzott	38122
ZB 9525 L	500	250	V	festett	38120
ZB 9615 V	600	150	V	horganyzott	38132
ZB 9615 L	600	150	V	festett	38130
ZB 9625 V	600	250	V	horganyzott	38142
ZB 9625 L	600	250	V	festett	38140
ZB 9825 V	800	250	V	horganyzott	38282
ZB 9825 L	800	250	V	festett	38280


Címketartó

Öntapadó, a tárolási helyek jelölésére.

Cikk	Hossz (mm)	CSE	Rendel.sz.
EH 4085	85	50	27800
EH 4135	135	50	27810
EH 4490	490	50	27820
EH 4980	980	25	26360
EH 9125	1250	25	26370

Címkék

Cikk	Hossz (mm)	CSE	Rendel.sz.
EHE 4085	85	100	28050
EHE 4135	135	100	28060
EHE 4490	490	100	28070



Polclapok

A polclap
alsó oldala
V-kívitel

A polclap
alsó oldala
N-kívitel

Polclapok 994 mm-es mezőhosszhoz, magassága: 40 mm

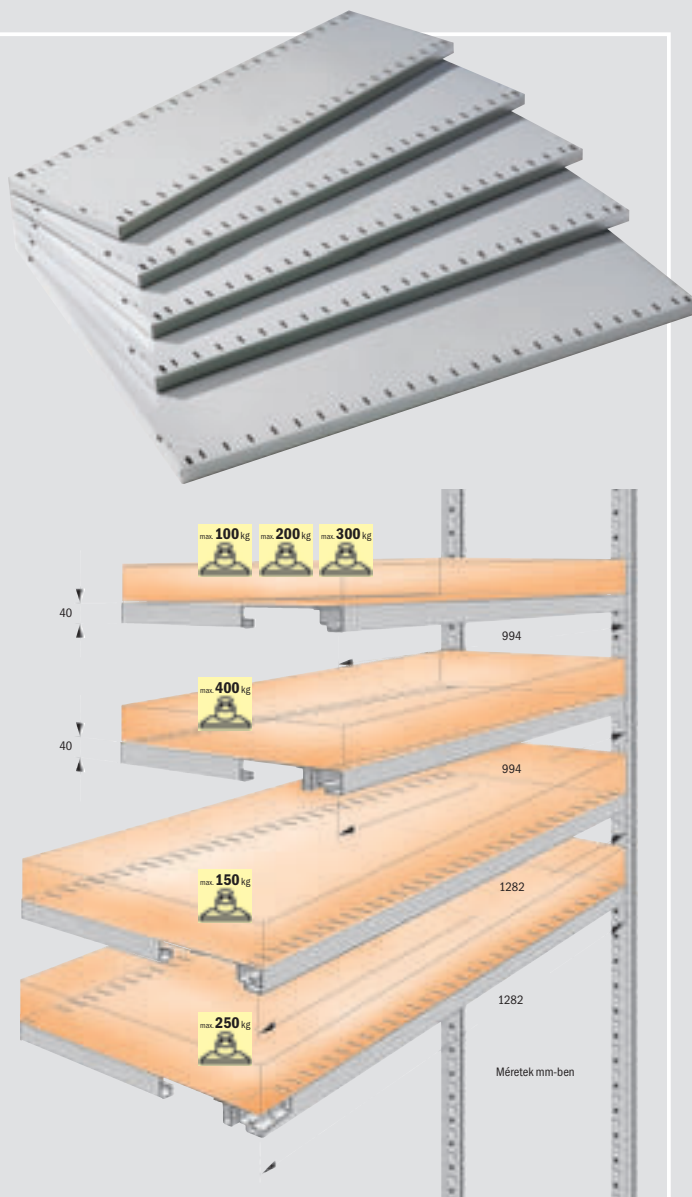
Acéllemez, ezüstszürkére festett vagy horganyzott.

Cikk	Állvány- mélység (mm)	Polclap- terhelhetőség max. (kg)	Perem- kialakítás	Felületi- kivitel	Rendel.sz.
ZB 331010 V	300	100	N	horganyzott	145500
ZB 331010 L	300	100	N	festett	—
ZB 341010 V	400	100	N	horganyzott	145510
ZB 341010 L	400	100	N	festett	—
ZB 341020 V	400	200	N	horganyzott	145570
ZB 341020 L	400	200	N	festett	—
ZB 351010 V	500	100	N	horganyzott	145520
ZB 351010 L	500	100	N	festett	—
ZB 351020 V	500	200	N	horganyzott	145580
ZB 351020 L	500	200	N	festett	—
ZB 351030 V	500	300	N	horganyzott	145640
ZB 351030 L	500	300	N	festett	—
ZB 351040 V	500	400	V	horganyzott	145660
ZB 351040 L	500	400	V	festett	—
ZB 361010 V	600	100	N	horganyzott	145530
ZB 361010 L	600	100	N	festett	—
ZB 361020 V	600	200	N	horganyzott	145590
ZB 361020 L	600	200	N	festett	—
ZB 361030 V	600	300	N	horganyzott	145650
ZB 361030 L	600	300	N	festett	—
ZB 361040 V	600	400	V	horganyzott	145670
ZB 361040 L	600	400	V	festett	—
ZB 381020 V	800	200	N	horganyzott	145600
ZB 381020 L	800	200	N	festett	—
ZB 381040 V	800	400	V	horganyzott	145680
ZB 381040 L	800	400	V	festett	—

Polclapok 1282 mm-es mezőhosszhoz, magassága: 40 mm

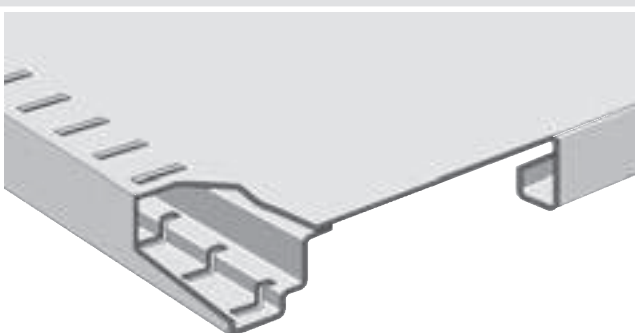
Acéllemez, ezüstszürkére festett vagy horganyzott.

ZB 341315 V	400	150	N	horganyzott	145540
ZB 341315 L	400	150	N	festett	—
ZB 351315 V	500	150	N	horganyzott	145550
ZB 351315 L	500	150	N	festett	—
ZB 351325 V	500	250	V	horganyzott	145610
ZB 351325 L	500	250	V	festett	—
ZB 361315 V	600	150	N	horganyzott	145560
ZB 361315 L	600	150	N	festett	—
ZB 361325 V	600	250	V	horganyzott	145620
ZB 361325 L	600	250	V	festett	—
ZB 381325 V	800	250	V	horganyzott	145630
ZB 381325 L	800	250	V	festett	—

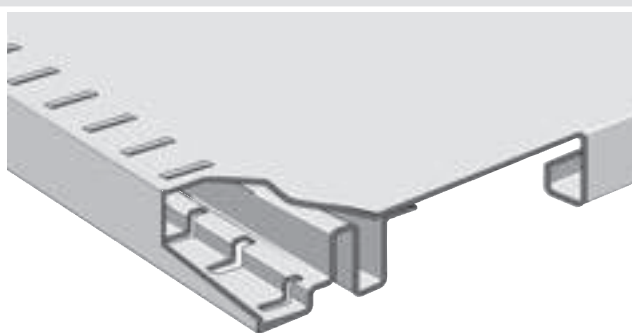


Tárolódobozok polcos állványrendszerekhez

A20. oldaltól



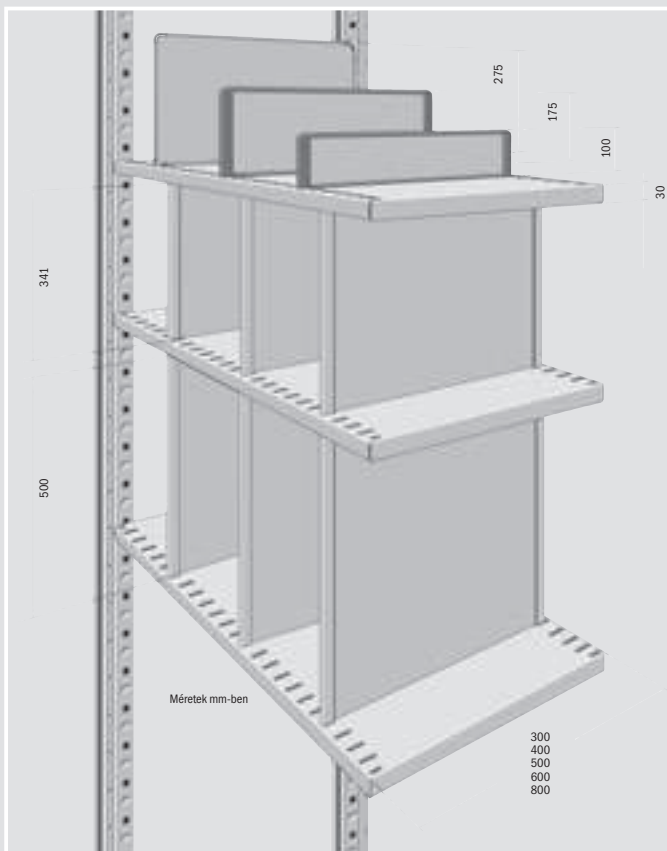
Egyperemű polc = N-kívitel



Kettős peremű polc = V-kívitel



Berendezési kialakítások



Szabadon álló polcfelosztó lemezek 30 mm magas polclapokhoz

Acéllemez, horganyzott. Ezek a polcfelosztó lemezek szintosztástól függetlenül beilleszthetők a polclap-perforációkba, és kiesésgátló homloklemezekkel kombinálva is használhatók.

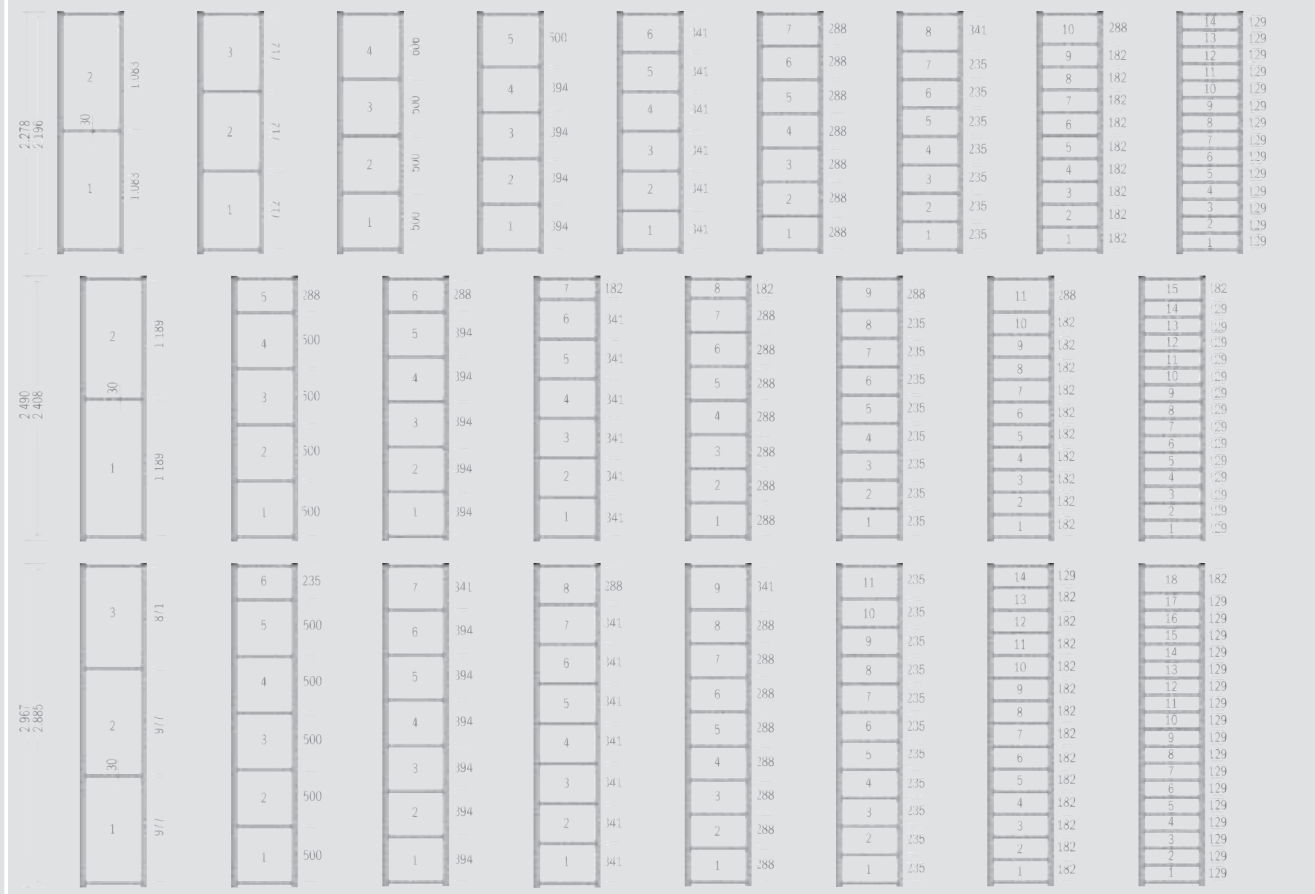
Cikk	Állvány-mélység (mm)	Polcfelosztó lemez magassága (mm)	Kivitel	Rendel.sz.
TRF-K 4310	300	100	műanyag dugókkal	27300
TRF-K 4317		175	műanyag dugókkal	27340
TRF-K 4410	400	100	műanyag dugókkal	27310
TRF-K 4417		175	műanyag dugókkal	27350
TRF-D 4427		275	fém dugókkal	27380
TRF-K 4510	500	100	műanyag dugókkal	27320
TRF-K 4517		175	műanyag dugókkal	27360
TRF-D 4527		275	fém dugókkal	27390
TRF-K 4610	600	100	műanyag dugókkal	27330
TRF-K 4617		175	műanyag dugókkal	27370
TRF-D 4627		275	fém dugókkal	27400
TRF-D 4810	800	100	fém dugókkal	39650
TRF-D 4817		175	fém dugókkal	39660

Átmenő polcfelosztó lemezek

Acéllemez, horganyzott, 341 és 500 mm-es belső szintosztáshoz.

Cikk	Állvány-mélység (mm)	Polcfelosztó lemez magassága (mm)	Rendel.sz.
TR 4340	300	341	27200
TR 4440	400	341	27210
TR 4450		500	27240
TR 4540	500	341	27220
TR 4550		500	27250
TR 4640	600	341	27230
TR 4650		500	27260

Felosztási variációk polclapokkal 2278, 2490 és 2967 mm-es állványmagasságnál



Berendezési kialakítások

Szabadon álló polcfelosztó lemezek 40 mm magas polcra

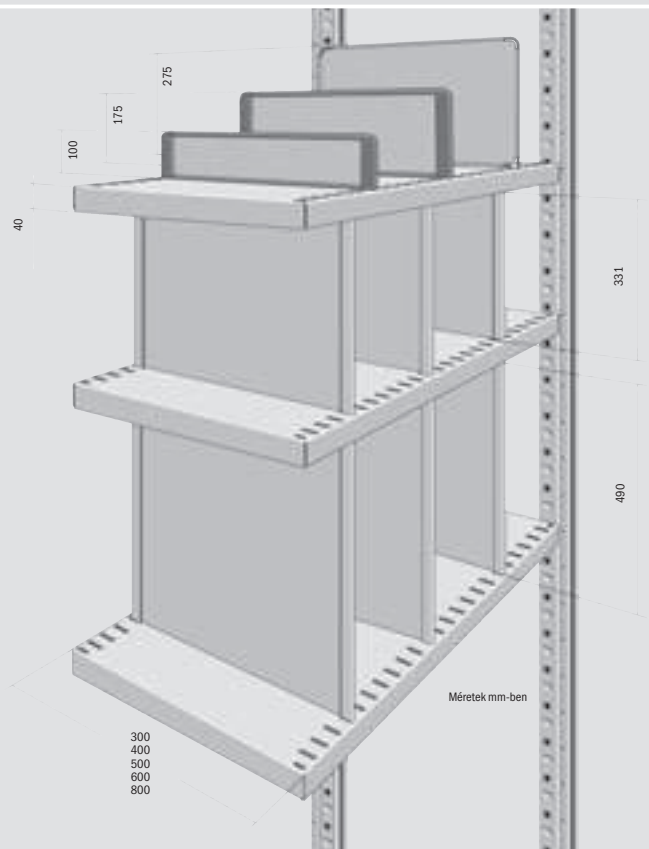
Acéllemez, horganyzott. Ezek a polcfelosztó lemezek szintosztástól függetlenül beilleszthetők a polcra-perforációkba, és kiesésgátló homloklemezekkel kombinálva is használhatók.

Cikk	Állvány-mélység (mm)	Polcfelosztó lemez magassága (mm)	Kivitel	Rendel.sz.
TRF-K 4310 G	300	100	műanyag dugókkal	27301
TRF-K 4317 G		175	műanyag dugókkal	27341
TRF-K 4410 G	400	100	műanyag dugókkal	27311
TRF-K 4417 G		175	műanyag dugókkal	27351
TRF-D 4427 G		275	fém dugókkal	27381
TRF-K 4510 G	500	100	műanyag dugókkal	27321
TRF-K 4517 G		175	műanyag dugókkal	27361
TRF-D 4527 G		275	fém dugókkal	27391
TRF-K 4610 G	600	100	műanyag dugókkal	27331
TRF-K 4617 G		175	műanyag dugókkal	27371
TRF-D 4627 G		275	fém dugókkal	27401
TRF-D 4810 G	800	100	fém dugókkal	39651
TRF-D 4817 G		175	fém dugókkal	39661

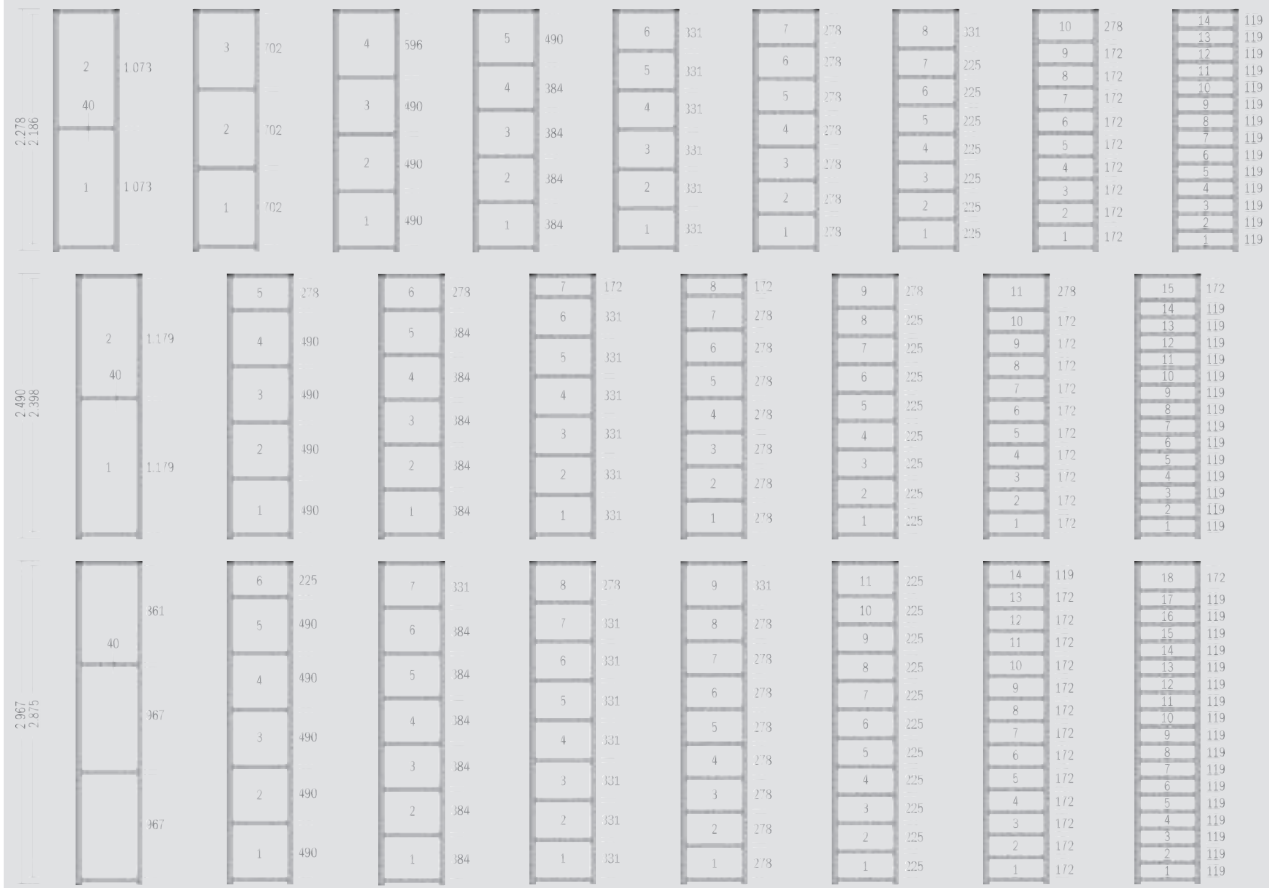
Átmenő polcfelosztó lemezek

Acéllemez, horganyzott, 331 mm és 490 mm-es belső szintosztáshoz.

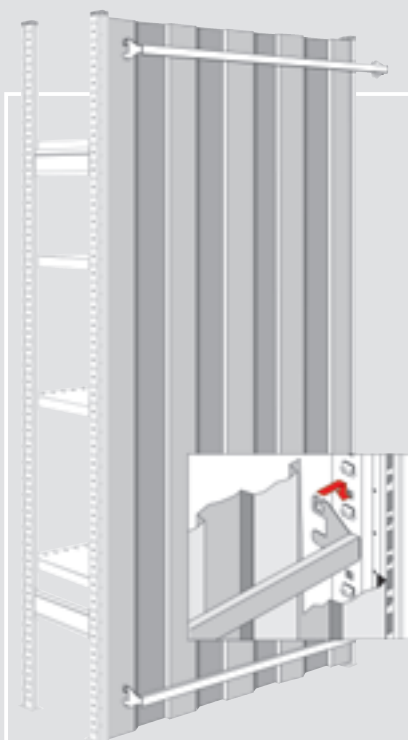
Cikk	Állvány-mélység (mm)	Polcfelosztó lemez magassága (mm)	Rendel.sz.
TR 3330	300	331	147000
TR 3430	400	331	147010
TR 3450		490	147020
TR 3530	500	331	147030
TR 3550		490	147040
TR 3630	600	331	147050
TR 3650		490	147060



Felosztási variációk polcokkal 2278, 2490 és 2967 mm-es állványmagasságnál



Állványelemek és kiegészítők



Külső hátfalak

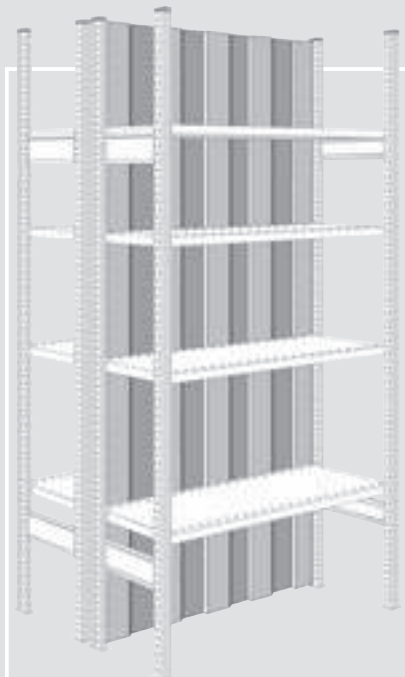
Acéllemez, horganyzott. A 3 részes hátfalak a polcokhoz támaszthatók. A tartóleceket áttoljuk a hátfal részein, és beillesztjük a polcos állvány tartófüleibe.

994 mm-es mezőhosszhoz, 3 részes

Cikk	Építési magasság (mm)	Rendel.sz.
RWA 31022	2278	146700
RWA 31025	2490	146520
RWA 31030	2967	146530

1282 mm-es mezőhosszhoz, 3 részes

RWA 31322	2278	146710
RWA 31325	2490	146550
RWA 31330	2967	146560



Belső hátfalak

Acéllemez, horganyzott. Ikersorok közötti használatra. Panelszerűen egymásba tolhatók, a polcok tartják meg őket.

994 mm-es mezőhosszhoz, 3 részes

Cikk	Építési magasság (mm)	Rendel.sz.
RWI 31022	2278	146720
RWI 31025	2490	146460
RWI 31030	2967	146470

1282 mm-es mezőhosszhoz, 3 részes

RWI 31322	2278	146730
RWI 31325	2490	146490
RWI 31330	2967	146500



Oldalfalak

Acéllemez, horganyzott. Az oldalfal az állvány-lábak között az összekötő lemezeknek támaszkodik, és a polcok az összekötő lemezekhez szorítják.

2278 mm-es keretmagassághoz

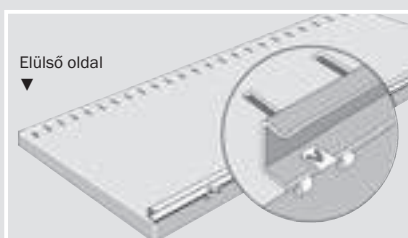
Cikk	Állványmélység (mm)	Rendel.sz.
SWI 3322	300	146650
SWI 3422	400	146660
SWI 3522	500	146670
SWI 3622	600	146680
SWI 3822	800	146690

2490 mm-es keretmagassághoz

SWI 3325	300	146150
SWI 3425	400	146160
SWI 3525	500	146170
SWI 3625	600	146180
SWI 3825	800	146190

2967 mm-es keretmagassághoz

SWI 3330	300	146200
SWI 3430	400	146210
SWI 3530	500	146220
SWI 3630	600	146230
SWI 3830	800	146240



Tútolásgátló lécs

Acéllemez, horganyzott. Megakadályozzák pl. a tárolódobozok tútolását, 3 kapoccsal együtt.

Cikk	Mezőhossz (mm)	Rendel.sz.
DSL 4102	994	27990
DSL 9131	1282	38190



Kiesésgátló homloklemezek

Acéllemez, horganyzott, ömlesztett kisalkatrészek tárolására. Különösen jól alkalmazható válasz-, közép-, hát- és oldalfalakkal együtt.

Cikk	Mezőhossz (mm)	Lemezmagasság (mm)	Rendel.sz.
VL 4001	994	40	27760
VL 4000	994	85	27750
VL 9001	1282	40	37850
VL 9000	1282	85	37860

U-profilléc

Többszintes állványrendszerek esetében a tömörfém belső és hátfalakkal (RWI/RWA típus) javasoljuk az U-profillécek használatát.

U-profilléc, szimpla

beépítéshez lent, ill. zárólécként fent.




Rács-oldalfal rögzítése



Rács-hátfal rögzítése

Kiegészítők



Rács-oldalfalak

Acélhuzal, ezüstsziürkére festett. Az állványlábakhoz való rögzítés kapcsokkal történik. Rögzítőanyaggal együtt.

2278 mm-es keretmagassághoz


Cikk	Állványmélység (mm)	Rendel.sz.
SWG 3322	300	146740
SWG 3422	400	146750
SWG 3522	500	146760
SWG 3622	600	146770
SWG 3822	800	146780

2490 mm-es keretmagassághoz

SWG 3325	300	146350
SWG 3425	400	146360
SWG 3525	500	146370
SWG 3625	600	146380
SWG 3825	800	146390

2967 mm-es keretmagassághoz, 2 részes

SWG 3330	300	146400
SWG 3430	400	146410
SWG 3530	500	146420
SWG 3630	600	146430
SWG 3830	800	146440



Rács-hátfalak

Acélhuzal, ezüstsziürkére festett. Az állványlábakhoz való rögzítés tartórugókkal történik. Rögzítőanyaggal együtt.

994 mm-es mezőhosszhoz

Cikk	Építési magasság (mm)	Rendel.sz.
RWG 31022	2278	146790
RWG 31025	2490	146580
RWG 31030	2967 / pár	146590

1282 mm-es mezőhosszhoz

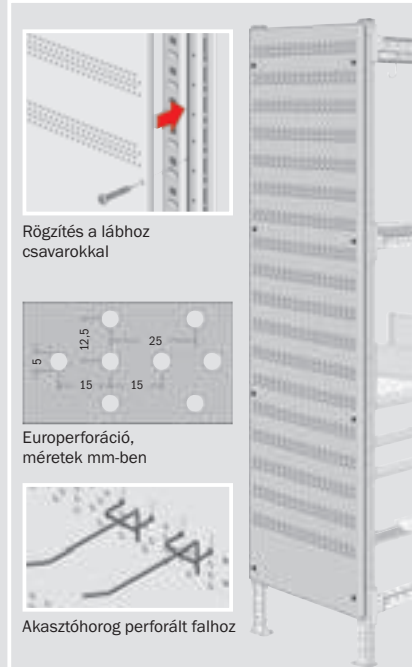
RWG 31322	2278	146800
RWG 31325	2490	146610
RWG 31330	2967 / pár	146620



Lábazati takarólapok

Acéllemez, horganyzott. Eltakarja a padló és az első raszterfülbe beakasztott polcplak közötti rést.

Cikk	Mezőhossz (mm)	Rendel.sz.
SO 7102	994	28860
SO 7132	1282	28900



Rögzítés a lábhoz csavarokkal



Europerforáció, méretek mm-ben



Akasztóhorog perforált falhoz

Külső perforált oldalfalak

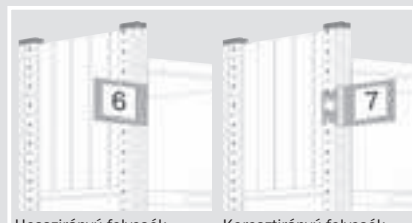
Acéllemez, horganyzott.

Magasság 2000 mm

Cikk	Állványmélység (mm)	Rendel.sz.
SWA 3420	400	146260
SWA 3520	500	146270
SWA 3620	600	146280

Akasztóhorog perforált falhoz

LPH 100		26790
---------	--	-------



Hosszirányú folyosók feliratozása

Keresztirányú folyosók feliratozása

Folyosójelölő tábla

Hosszanti és keresztirányú folyosók feliratozásához, átlátszó fóliával és kivehető címkével 1 CSE = 10 darab

Cikk	Kivétel	Rendel.sz.
GBQ	folyosójelölő-tábla, keresztirányú	145720
GBL	folyosójelölő-tábla, hosszirányú	145730



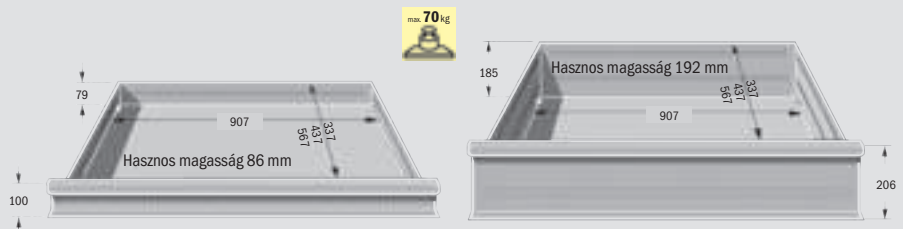
U-profilléc, dupla

Összekötő elemként az egymáson álló falelemek számára.

Fiókok és kiegészítők

A fiókok biztonsága

A raktárberendezésekről és -eszközökről szóló BGR 234 (korábbi ZH 1/428) irányelv a kihúzásgátló nélküli fiókok biztonsága érdekében speciális biztosító elemeket ír elő, pl. az állványok egymással vagy megfelelő építőelemekkel történő összekötését.



Fiókok 994 mm-es mezőhosszhoz

Acéllemez, ezüstszürkére festett. A fiókokat kétszárnyú ajtókkal kombinálva is lehet használni.

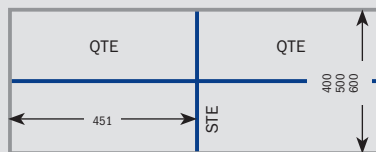
Oldalsó takarólapok

Lefedik az állványlábak és a fiókok közötti területet. Összeszerelés keresztornyos csavarokkal a fiók elülső oldalán jobbra és balra.

Cikk	Homloklap magassága (mm)	Állványmélység (mm)	Hasznos mélység (mm)	Max. terhelhetőség (kg)	Rendel.sz.
ESCH 4410	100	400	337	70	26680
ESCH 4510	100	500	437	70	27951
ESCH 4610	100	600	567	70	27971
SBL-ESCH 4100	megfelelő méretű oldalfalak				28260
ESCH 4420	206	400	337	70	26690
ESCH 4520	206	500	437	70	27961
ESCH 4620	206	600	567	70	27981
SBL-ESCH 4200	megfelelő méretű oldalfalak				28270

Fiókválaszfalak és keresztosztások

A fiók homlok- és oldalfalain lévő perforáció rögzíti azokat a műanyag tartókat, amelyekbe a válaszfalak bedughatók. A rekeszszélesség 451, 225 és 112 mm lehet, a rekeszek mélysége szabadon megválasztható az állítható keresztválaszfalnak köszönhetően. A keresztirányú válaszfalak nélkül a teljes fiók-mélység használható, ebben az esetben egyedi rekeszhosszúság lehetséges.



Négy részre osztás, 1 x STE és 2 x QTE

Cikk	Fióktípus	Rendel.sz.
SE 4121	ESCH 4410	29742
SE 4122	ESCH 4420	29752
SE 5121	ESCH 4510	29740
SE 5122	ESCH 4420	29750
SE 6121	ESCH 4610	29741
SE 6122	ESCH 4620	29751



Nyolc részre osztás, 3 x STE és 4 x QTE

Cikk	Fióktípus	Rendel.sz.
SE 4141	ESCH 4410	29762
SE 4142	ESCH 4420	29772
SE 5141	ESCH 4510	29760
SE 5142	ESCH 4420	29770
SE 6141	ESCH 4610	29761
SE 6142	ESCH 4620	29771



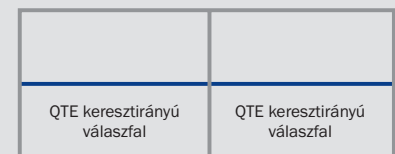
Tizenhat részre osztás, 7 x STE és 8 x QTE

Cikk	Fióktípus	Rendel.sz.
SE 4181	ESCH 4410	29782
SE 4182	ESCH 4420	29792
SE 5181	ESCH 4510	29780
SE 5182	ESCH 4520	29790
SE 6181	ESCH 4610	29781
SE 6182	ESCH 4620	29791



Hosszanti válaszfalak

Cikk	Homloklap magassága (mm)	Rendel.sz.
STE 5010	100	29880
STE 5020	206	29881
STE 6010	100	29882
STE 6020	206	29883
QTE/STE	válaszfaltartó	6000349



Keresztirányú válaszfalak


Cikk	Felosztás	Homloklap magassága (mm)	Rendel.sz.
QTE 1210	1/2	100	29860
QTE 1220	1/2	206	29861
QTE 1410	1/4	100	29862
QTE 1420	1/4	206	29863
QTE 1810	1/8	100	29864
QTE 1820	1/8	206	29865

Szárnyas ajtók
Fiókok**Kétszárnyú ajtók**

40 mm-es polclapok esetében a legalsó polclap magasságának 30 mm-nek kell lennie.

Utólagos beépítésnél az oldal- és hátfalakat külön kell megrendelni.


Fiókok felosztása és szárnyas ajtók

**A kombináció**

Csak ESCH 4510-es fiókhoz.

12 hosszanti elválasztó Sz 46,5 mm és 30 keresztirányú elválasztó; 4 hosszanti elválasztó Sz 93 mm és 10 keresztirányú elválasztó.

Cikk	Székreny-mélység (mm)	Felosztás magassága (mm)	Rendel.sz.
SUW 5003 A	500	36	35220
SUW 5006 A	500	66	35221

**B kombináció**

Csak ESCH 4510-es fiókhoz.

6 hosszanti elválasztó Sz 46,5 mm és 24 keresztirányú elválasztó; 3 hosszanti elválasztó Sz 93 mm és 12 keresztirányú elválasztó; 2 hosszanti elválasztó Sz 186 mm és 4 keresztirányú elválasztó.

Cikk	Székreny-mélység (mm)	Felosztás magassága (mm)	Rendel.sz.
SUW 5003 B	500	36	35230
SUW 5006 B	500	66	35231

**C kombináció**

Csak ESCH 4510-es fiókhoz.

10 hosszanti elválasztó Sz 93 mm és 20 keresztirányú elválasztó.


Cikk	Székreny-mélység (mm)	Felosztás magassága (mm)	Rendel.sz.
SUW 5003 C	500	36	35240
SUW 5006 C	500	66	35241

Betétdobozok – teljes választék

Csak ESCH 4510-es fiókhoz.

10 x EK 1, 20 x EK 2, 10 x EK 3.

Cikk	Rendel.sz.
SET 2501	12910


**Betétdobozok**

Polisztirol, kék, felcímkezhető tartóléccel.

Csomagolási egységek:

EK 1: 58 db; EK 2: 80 db; EK 3: 120 db;
EK 111-N: 48 db

Cikk	H x Sz x M (mm)	Rendel.sz.
EK 1	180 x 96 x 60	1134
EK 2	90 x 96 x 60	1144
EK 3	90 x 48 x 60	1154
EK 111-N	137 x 87 x 96	4364

**Kétszárnyú ajtó**

994 mm-es mezőhosszúságú nyitott állványmezőbe történő utólagos beépítéshez. Magasság: 2111 mm.

Az alsó ajtótartó konzol beszereléséhez a legalsó polclapnak 30 mm magasnak kell lennie.

Utólagos beépítésnél az oldal- és hátfalakat külön kell megrendelni.

Cikk	Rendel.sz.
FTR 4001	27900
BM-FTR-R3	rögzítőanyag 144980

**Kétszárnyú ajtó többszintes állványrendszerekhez**

994 mm-es mezőhosszúságú nyitott polcos állványrendszerbe történő utólagos beépítéshez. Magasság: 1845 mm.

Többszintes állványoknál műszaki okokból a galériák alatt és felett rövidebb szárnyasajtókat kell beépíteni. Ehhez megfelelő magasságú polclapot kell használni. Az alsó ajtótartó konzol beszereléséhez a legalsó polclapnak 30 mm magasnak kell lennie.

Cikk	Rendel.sz.
FTR-B 4001	27910
BM-FTR-R3	rögzítőanyag 144980

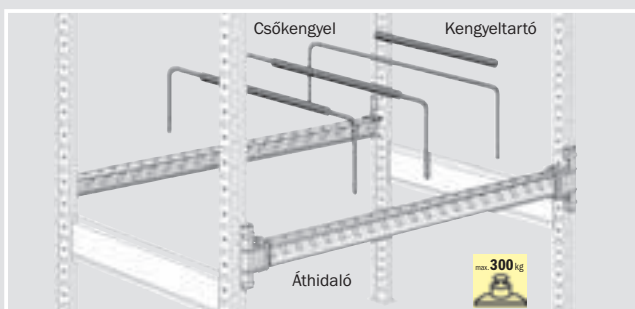


Áthidalók
Bedugható cső
Bedugható tartó
Ruhafogaskészlet
Felerősíthető lécz
Áthidalóhíd

► **Áthidalók**

a hosszanti merevítéshez keresztmerevítőként választhatók. Állványmezőnként legalább 2 áthidalópárt kell biztosítani csavarokkal együtt a kiemelés ellen

Kiegészítők a nagyméretű áruk tárolásához



Áthidalók

Acéllemez, horganyzott. Az áthidalók magassága 53 mm-enként állítható.

Cikk	Áthidalóhossz (mm)	Max. terhelhetőség/pár (kg)	Rendel.sz.
KTRZ 31036	994	300	147140
KTRZ 31336	1282	300	147150
KTRZ 32036	2019	300	147160

Csőkengyel

A KTB kengyelek a 800 mm mélységű állványmezők hosszanti felosztására szolgálnak. Magasság: 330 mm.

Cikk	Keretmélység (mm)	Rendel.sz.
KTB 80	800	159430
KTB S	kengyeltartó	39640



Bedugható csövek

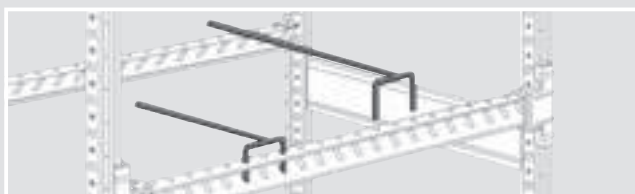
Acéllemez, horganyzott. A csöveket átdugjuk az áthidalók résein, és automatikusan rögzítik önmagukat.

Cikk	Bedugható cső hossza (mm)	Hasznos magasság (mm)	Rendel.sz.
KRA 4170	170		159440
KRA 4300	300		159450
KRA 4950	tartó üvegelemek számára	894	159460
KRA 4105	tartó üvegelemek számára	1000	159470

Terodaem-szalag (kép nélkül)

Öntapadó, 932 mm hosszú, 2 mm vastag.

Cikk	Rendel.sz.	
KRT 3102	Terodaem-szalag, perforált	147340



Rekeszfelosztó

Az áthidalók lyukaiba illeszthető.

Cikk	Hasznos hossz (mm)	Állványmélység (mm)	Rendel.sz.
APH 340	340	400	18120
APH 740	740	800	18110



Ruhafogaskészlet

Acéllemez, horganyzott. Védőhuzatok, lábtörlők, ruhák stb. felakasztására.

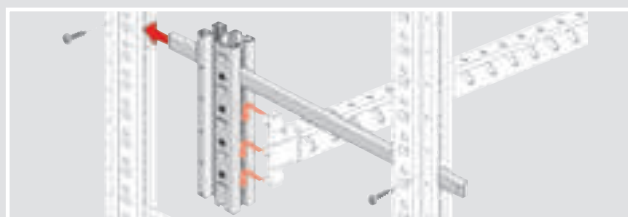
Cikk	Hosszúság x mélység (mm)	Rendel.sz.
KST 3108	994 x 800	147190
KST 3138	1282 x 800	147200



Hevederléc

Acéllemez, horganyzott. Az állványmezők lehatárolásához.

Cikk	Állványmélység (mm)	Rendel.sz.
AL 3800	800	147210



Áthidalóhíd

Horganyzott, állványkeretekben és áthidalómezőkben használható különböző formájú alkatrészek tárolására.

Cikk	Állványmélység (mm)	Rendel.sz.
TRB 3812	800	147170

Kiegészítők a nagyméretű áruk tárolásához

Fa polclapok, egyforma távtartóval

20 mm vastag faforgács lapok egy és két tárolóhely szélességű állványokhoz. A hosszanti áthidalókra helyezett univerzális tartókra kell felrakni, így egy szintbe kerülnek az áthidalókkal. Egyidejűleg a faforgács lapok 20 mm magas hosszanti pereme is védetté válik.

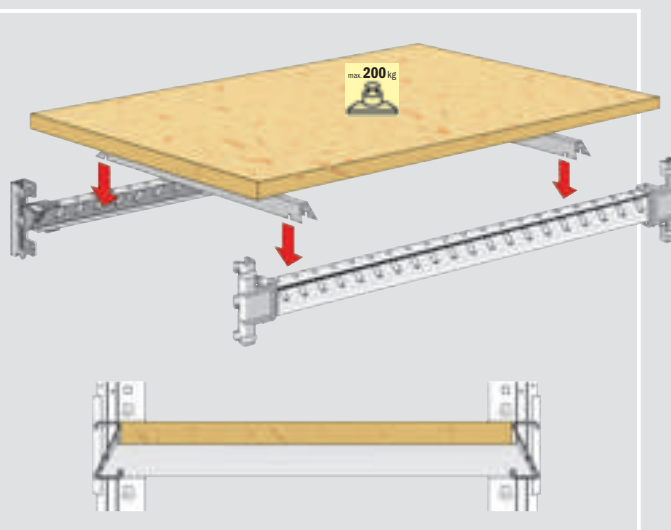
Az áthidalók nincsenek benne a szállítási terjedelemben, kérjük, rendelje meg külön (B18. oldal).

Faforgács lap méretei

994 mm-es mezőhosszhoz: Sz 985 x Mé 717 x Ma 20 mm

1282 mm-es mezőhosszhoz: Sz 1273 x Mé 717 x Ma 20 mm

Cikk	Mezőhossz (mm)	Rendel.sz.
KRHH 381020	994, 2 univerzális tartóval együtt	94760
KRHH 381320	1282, 3 univerzális tartóval együtt	94670



Fa polclapok, besüllyesztve

20 mm vastag. Elválasztás céljából az áthidalóba helyezzük.

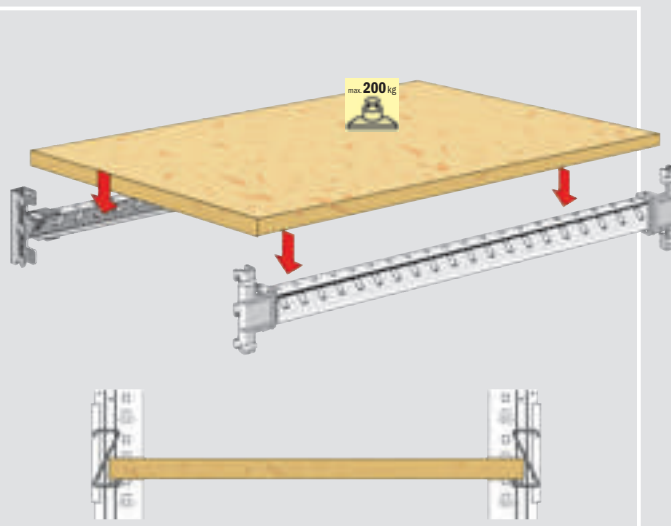
Az áthidalók nincsenek benne a szállítási terjedelemben, kérjük, rendelje meg külön (B18. oldal).

Faforgács lap méretei

994 mm-es mezőhosszhoz: Sz 985 x Mé 755 x Ma 20 mm

1282 mm-es mezőhosszhoz: Sz 1273 x Mé 755 x Ma 20 mm

Cikk	Mezőhossz (mm)	Rendel.sz.
KRAB 381020	994	94830
KRAB 381320	1282	94990



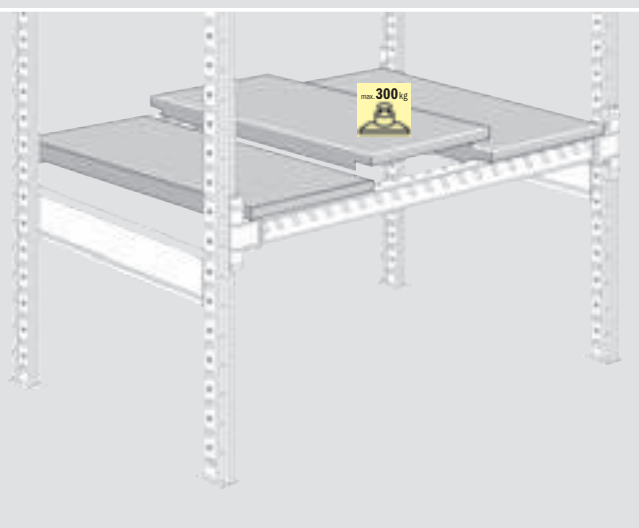
Acéllemez panel

Horganyzott, a panelek egymás mellett vagy külön elhelyezve zárt borítást képeznek az állványon belül.

Az áthidalók nincsenek benne a szállítási terjedelemben, kérjük, rendelje meg külön (B18. oldal).

Sz 328 x Mé 800 mm

Cikk	Mezőhossz (mm)	Rendel.sz.
PA7834	994 (3 x 994 mm-es mező)	29110



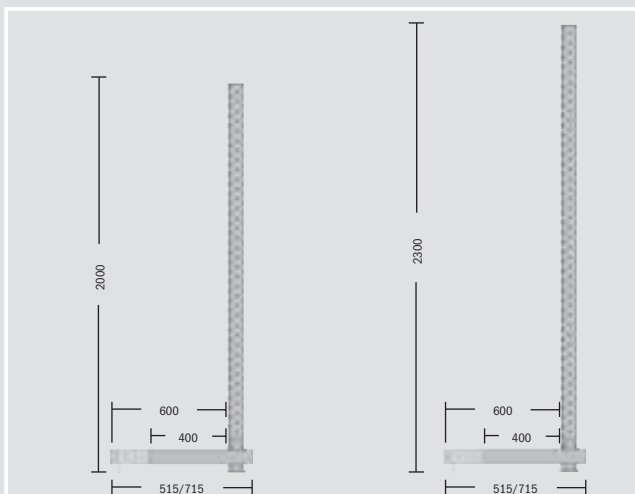


Állványlábak
Áthidalók
Konzolok
Vályúk
Összekötő elemek



Bedugható csövek

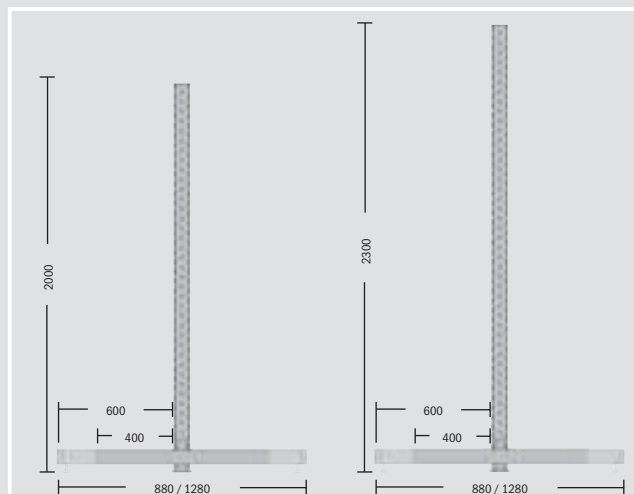
Szélvédők és szálanyagok raktározása



Állványláb, egyoldalas

Acél, ezüstszürkére festett. Lábbal és magasságkiegénylítő csavarral. Raszterosztás 50:50 mm. Egy alapmezőhöz 2 állványláb és két CVI 10 összekötő elem szükséges. 800 mm mély szélvédőtároló karkok felszerelése esetén 715 mm-es állványmélység feltétlenül szükséges. Állványlábanként 1 lábuzatmeghosszabbító szükséges az 515 mm-es állványmélység 715 mm-re történő növeléséhez.

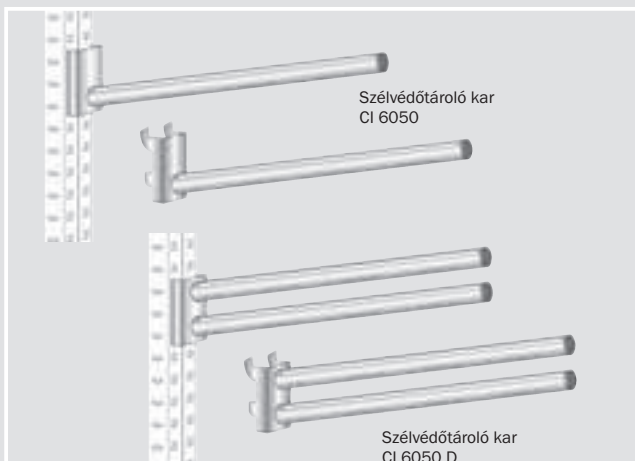
Cikk	Állványmagasság (mm)	Teljes mélység (mm)	Áthidaló hossza (mm)	Terhelhetőség (kg)	Rendel.sz.
CI 80206 E	2000	515	600	400	26000
CI 80208 E		715	800	400	26200
CI 80236 E	2300	515	600	400	26020
CI 80238 E		715	800	400	26220
CIFV 80	Lábuzatmegh.	200	800		26240



Állványláb, kétoldalas

Acél, ezüstszürkére festett. Lábbal és 2 magasságkiegénylítő csavarral. Raszterosztás 50:50 mm. Egy alapmezőhöz 2 állványláb és két CVI 10 összekötő elem szükséges. 800 mm mély szélvédőtároló karkok felszerelése esetén 715 mm-es állványmélység feltétlenül szükséges. Állványlábanként 2 lábuzatmeghosszabbító szükséges az 515 mm-es állványmélység 715 mm-re történő növeléséhez.

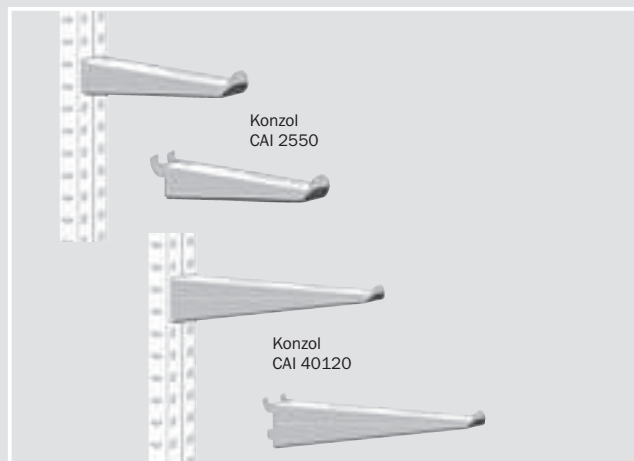
Cikk	Állványmagasság (mm)	Teljes mélység (mm)	Áthidaló hossza (mm)	Terhelhetőség (kg)	Rendel.sz.
CI 80206 D	2000	880	600	600	26010
CI 80208 D		1280	800	600	26210
CI 80236 D	2300	880	600	600	26030
CI 80238 D		1280	800	600	26230
CIFV 80	Lábuzatmegh.	200	800		26240



Panorámalemez-áthidaló

Acél, ezüstszürkére festett. Áthidalók 1 vagy 2 műanyag borítású rúddal. Ráhegesztett beakasztókampóval. Állíthatóság 50:50 mm.

Cikk	Kinyúlás (mm)	Rudak száma	Terhelhetőség (kg)	Rendel.sz.
CPI 6050 E	600	1	20	26300
CPI 6050 D	600	2	40	26110
CPI 8050 E	800	1	20	26310
CPI 8050 D	800	2	40	26320



Konzolok

Acél, ezüstszürkére festett. Ráhegesztett beakasztókampóval. Állíthatóság 50:50 mm. Tárolószintenként 2 konzol szükséges.


Cikk	Kinyúlás (mm)	Terhelhetőség (kg)	Rendel.sz.
CAI 2550	250	50	26050
CAI 40120	400	120	26060

Szélvédők és szálanyagok raktározása

**Összekötő elemek**

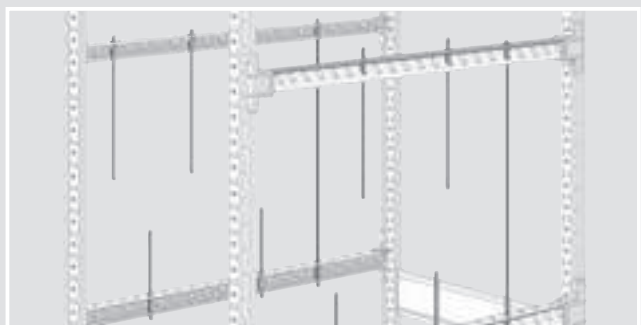
Acél, ezüstsüzkére festett. Egy alapmezőhöz két összekötő elem szükséges.

Cikk	Hossz (mm)	Rendel.sz.
CVI 10	1000	26040

**Vályúk**

Acél, ezüstsüzkére festett. Szálanyagok tárolásához. A CAI 2550 / 40120 konzolok tartják.

Cikk	H x Mé x Ma (mm)	Rendel.sz.
CWI 25140	1400 x 250 x 70	26070
CWI 40140	1400 x 400 x 70	26090
CWI 40210	2100 x 400 x 70	26080

**Bedugható csövek**

Acéllemez, horganyzott. A csöveket átdugjuk az áthidalók résein, és automatikusan rögzítik önmagukat.

Cikk		Hasznos magasság (mm)	Rendel.sz.
KRA 4950	tartó üvegelemek számára	894	159460
KRA 4105	tartó üvegelemek számára	1000	159470

Terodaem-szalag (kép nélkül)

Öntapadó, 932 mm hosszú, 2 mm vastag.

Cikk		Rendel.sz.
KRT 3102	Terodaem-szalag, perforált	147340



EZÜSTSZÜRKE



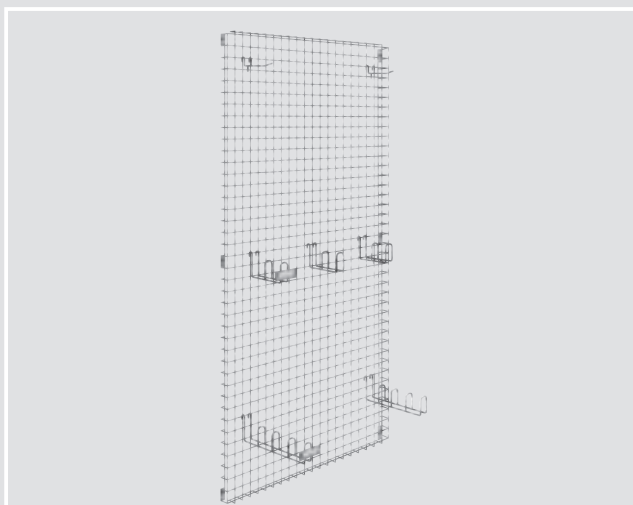
Fali rács

HORGANYZOTT



Szálanyag-horog

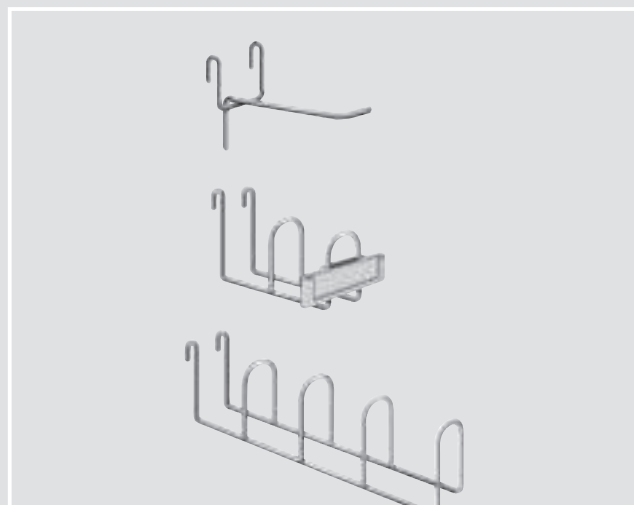
Szélvédők és szálanyagok raktározása



Fali rács

Szerkezeti acél rácsból, rácsozás 50 x 50 x 4 mm, ezüstszürkére festett. Rögzítőkapcsokkal.

Cikk	Sz x M (mm)	Rendel.sz.
ZR 210/W	1055 x 2050	11380



Szálanyag-kampó

Acéldrót, horganyzott. A szálanyagok és tartóelemek tárolásához szükséges kampókat a tartórácsra kell akasztani.

Cikk	Mélység (mm)	Magasság (mm)	Kivitel	Rendel.sz.
ZH 1	100	75	egyszerűen vezetett	11600
ZH 2	160	75	1 középpéllel	11390
ZH 3	350	75	3 középpéllel	11410



További információk a szélvédők és szálanyagok tárolásához

igény esetén

Címketartók, címkék és védőfóliák

Cikk	Kivitel	H x Sz (mm)	CSE	Rendel.sz.
ZE 82	műanyag címkekeret	85 x 20	1	11420
ZEE	feliratozókétyűk ZE 82-höz		100	11390
ZEF	védőfóliák		100	11940





Veszélyes anyagok tárolására szolgáló állványok



Veszélyesanyag-tároló állványrendszer

Állvány felfogóteknővel és rács-polclapokkal a vízekre veszélyes anyagok tárolására a vízgazdálkodási törvény szerint, ill. gyúlékony anyagok tárolására. Az üzembiztonsági rendelet értelmében, valamint a vízekre veszélyes folyadékokat felsoroló DIN 6601-es szabványban szereplő anyagok tárolására.

Felfogóteknők

A legalsó tárolószinten elhelyezett, szilárdan rögzített, amelyet az alábbi elveknek megfelelően gyártottak:

- Építési szabályok A, 1. rész, 15.22 szám, a Német Építéstechnikai Intézet 2002/2-es kiadása
- A vízekre veszélyes anyagokat használó létesítményekről és szaküzemekről szóló rendelet
- Vízgazdálkodási törvény 19h §-a a vízekre veszélyes anyagokat használó létesítményekről szóló rendelettel együtt
- Az acélból készült felfogóteknőkre vonatkozó követelmények irányelve
- DIN 6600, DIN 6601, DIN 6625

Felszíni felfogóteknők acéllemezéből S 350 GD, vízzáró hegesztéssel, max. 1000 kg/m³ sűrűségű anyagokhoz. Megfelelő RWTÜV-bizonyítvány rendelkezésre áll. Az irányelvek betartását a teknőn található tábla igazolja

Cikk	Állványmélység (mm)	H x Mé x Ma (mm)	Gyűjtőtérf. (liter)	Rendel.sz.
OAW 4400	400	1020/970 x 390 x 120/127	30	97990
OAW 4500	500	1020/970 x 490 x 120/127	38	98150
OAW 4600	600	1020/970 x 590 x 120/127	46	98160
OAW 4800	800	1020/970 x 790 x 120/127	60	97970

Rács-polclapok

Rács-polclapok, terhelhetőség 200 kg, kb. 60 mm-rel csökkentett állványmélységű rátétfelület a lefolyó veszélyes anyag optimális felfogásához, 30 mm magas, 10 mm-es körbefutó peremmel.

Cikk	Állványmélység (mm)	H x Mé x Ma (mm)	Terhelhetőség (kg)	Rendel.sz.
G 4400	400	993 x 345 x 30	200	98190
G 4500	500	993 x 445 x 30	200	98170
G 4600	600	993 x 545 x 30	200	98180
G 4800	800	993 x 745 x 30	200	97980



Vízáteresztő polclapok

igény esetén



Gumiabroncs-tárolás fix állványon

A gumiabroncs- és felnitárolás még soha nem volt ilyen egyszerű és praktikus.

A speciális kialakítású gumiabroncs- és felniáthidalókat egyszerűen, csavarozás nélkül beakasztjuk a már előszerelt állványkeretbe, speciális alakjuk révén kimerevítik az állványmezőt.

Az egyes szinteket bármikor át lehet állítani 53 : 53 mm raszterméretben.

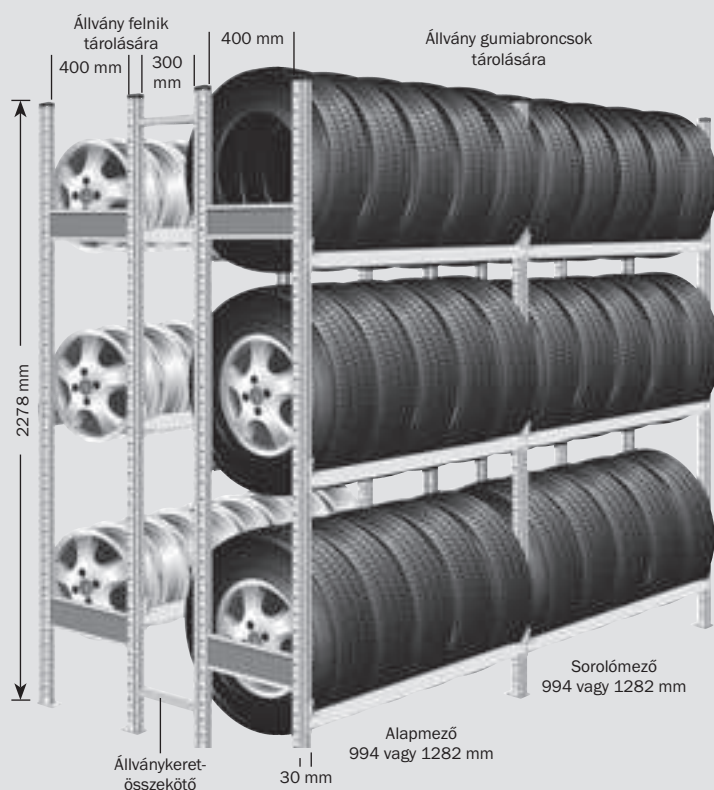
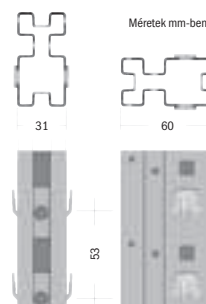
A három mezőszélesség, a három állványmagasság, valamint az a lehetőség, hogy szimpla állványból bármikor dupla állvány alakítható ki és fordítva, mind az integrált rugalmasságot biztosítják.

▶ Raszterosztás az állványon

A raszterosztás lehetővé teszi a gumiabroncs- és felniáthidalók csavar nélküli behelyezését 53 mm-es raszterosztásban. Így a szinteket pontosan be lehet állítani a gumiabroncsok és felni magasságához.

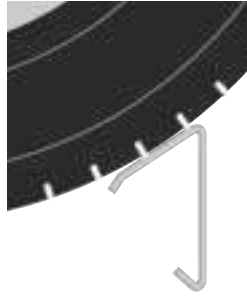
▶ Raszterfűl

Egyidejűleg fennáll az a lehetőség, hogy a polcokat tárolópolcként beakasszuk az állványon lévő fűlekbe (53 mm-es raszterezés), és ezáltal az állvány funkciót széleskörűen kihasználjuk.



► Gumiabroncs- és felniáthidalók

Az SSI SCHÄFER speciális áthidalóprofilja biztosítja a gumiabroncsok és felnik kíméletes tárolását.



Gumiabroncs-tárolás

Komplett állvány gumiabroncsok és felnik számára

Kb. 15, ill. 18 közepes méretű gumiabroncs számára mezőnként. Különösen stabil és rugalmas rendszer. Acéllemez, horganyzott. A komplett egységek tartalma:

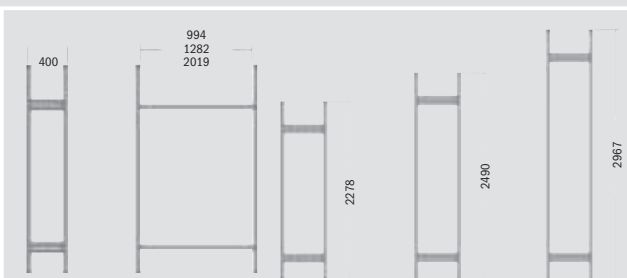
Alapmező: 2 keret és 6 áthidaló (3 raktárszinttel egyenlő),
2 állványkeret-összekötő

Sorolómező: 1 keret és 6 áthidaló (3 raktárszinttel egyenlő),
1 állványkeret-összekötő

Belső mezőszélesség: 994/1282 x Ma 2278 x Mé 400 mm

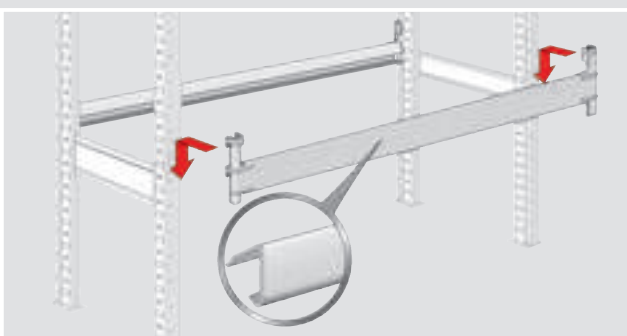
Állítható raszter: 53:53 mm

Cikk	Típus	Mezőhossz (mm)	Rendel.sz.
RFR 2210 G	alapmező	994	147900
RFR 2210 A	sorolómező	994	147910
RFR 2213 G	alapmező	1282	147920
RFR 2213 A	sorolómező	1282	147930



Állványkeret, horganyzott

Cikk	Állványmagasság (mm)	Állványmélység (mm)	Max. mezőterhelés (kg)	Rendel.sz.
RR 34322 V	2278	400	3000	144760
RR 34325 V	2490	400	3000	144060
RR 34330 V	2976	400	3000	144110



Gumiabroncs- és felniáthidalók

Cikk	Tiszta mezőszélesség (mm)	Max. terhelhetőség/pár (kg)	Rendel.sz.
RTR 31015	994	100	147220
RTR 31315	1282	100	147230
RTR 32025	2019	200	147240



Állványkeret-összekötő

Acéllemez, horganyzott. 2 egymás mögötti állványmező összekötéséhez. Rögzítőanyaggal együtt.

Cikk	Kerettávolság (mm)	Rendel.sz.
RV 3300	300	147120

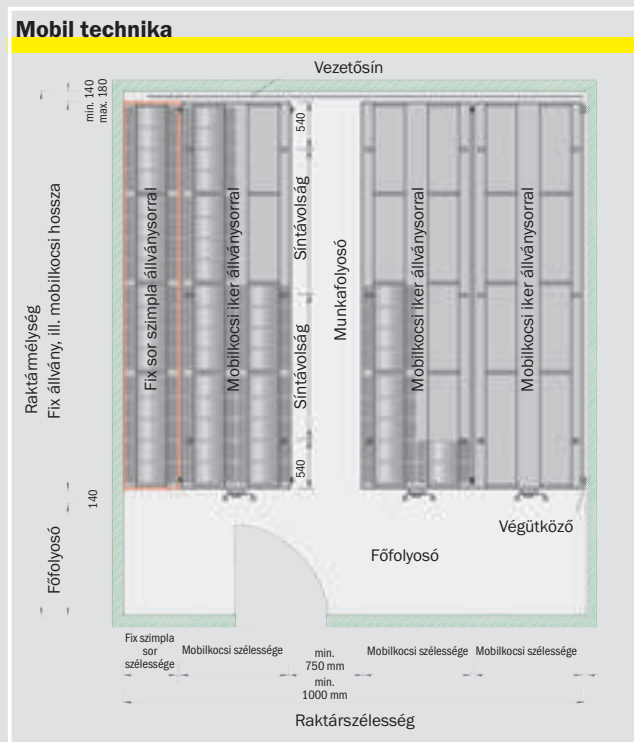
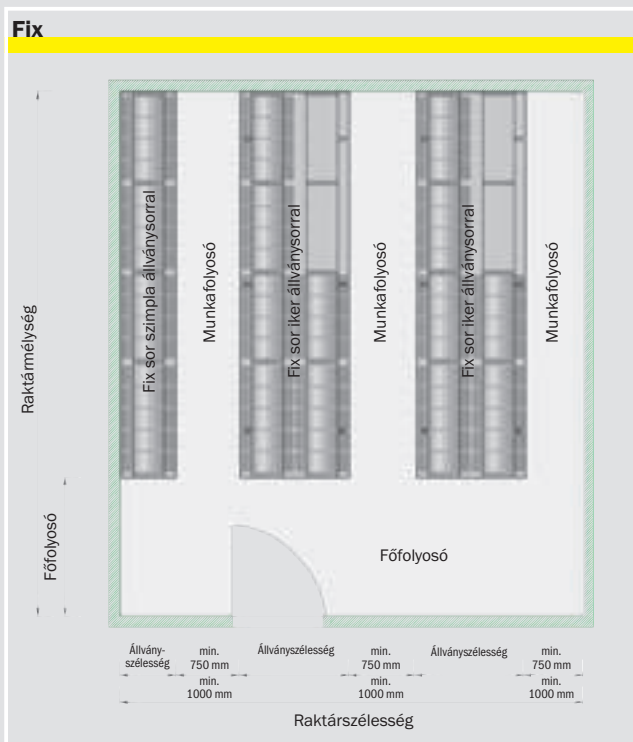
Gumiabroncsok tárolása mobil állványon

- ▶ **Kompakt tárolás**
hatékony helykihasználás
- ▶ **Optimális menettulajdonságok**
kritikus talajon is
- ▶ **Előnye: nincs kiálló perem**
a közvetlenül a meglévő padlóra rakott speciális mobilkocsik használata révén

A hagyományos, rögzített állványokon történő tárolás esetén az állványsorok között munkafolyosót alakítanak ki. Ez értékes raktárhelyet foglal le. Hosszú távon a mobil állványok gazdaságosabbak.

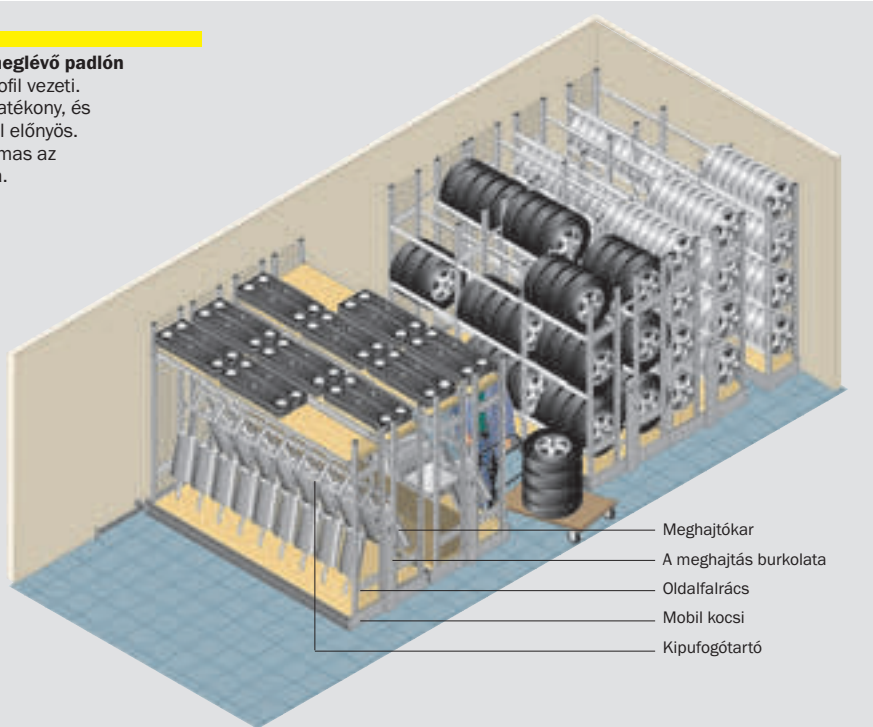
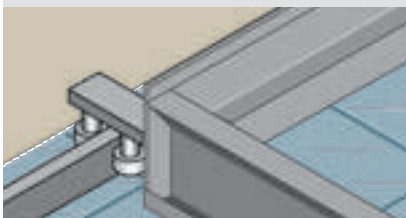
A mobil technika révén csak egy munkafolyosóra van szükség, mivel az állványmezőket mobilkocsikra teszik, és a folyosókat szükség szerint eltolással hozzák létre.

Az értékes tárolóhely egyszintes építési módnál akár 85%-kal, többszintes építési módnál pedig több mint 100%-kal nő.



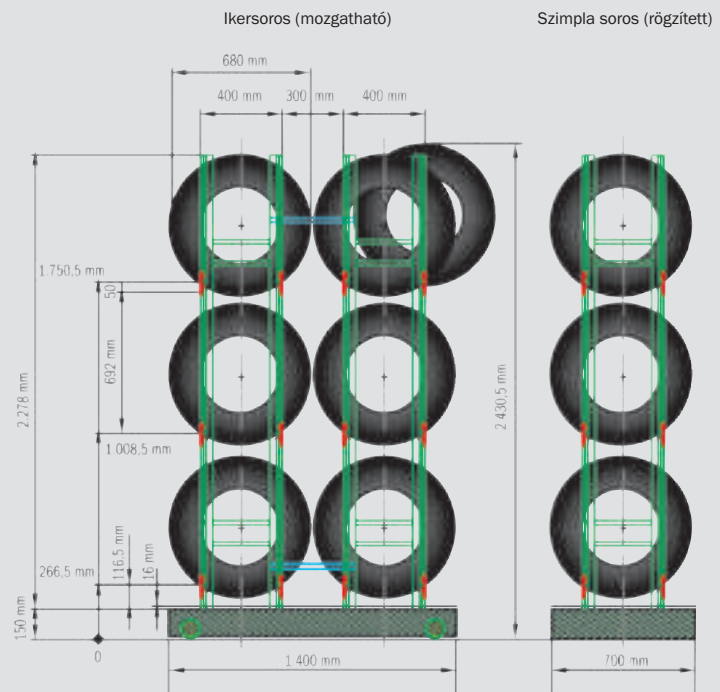
Sín nélküli rendszerek

Ennél a rendszernél a mobilkocsik **közvetlenül a meglévő padlón haladnak**. Ezeket a hátoldalon egy kis, rászertelt profil vezet. Ez a módszer időt takarít meg, különösen költségghatékony, és változtatások (költözés, bővítés) esetén is rendkívül előnyös. Minden tartós használatra szánt padlófelület alkalmas az SSI SCHÄFER sín nélküli rendszerek alkalmazására.





Gumiabroncsok mobil tárolása



R 3000 gumiabroncs-állványok mobilkocsival, ill. fix állvánnyal

3 tárolási szinttel a gumiabroncsok számára. Összmagasság (mobilkocsi + állvány) = 2428 mm. Komplet kialakítás forgatókar meghajtással, vezetőszínnel és faforgács lapból készült mobilkocsi-lefedéssel.

Kérjük, ellenőrizze, hogy a padló és a lefedés szerkezete elbírja-e ezt a terhelést.

Cikk	Hossz (mm)	Mezők száma 994 (mm)	Mezők száma 1282 (mm)	Max. teherbírás (kg)	Sínek száma	Gumiabroncs-készlet (1 tétel mezőnként + tárolószint)	Gumiabroncs súlya (20 kg/db esetében)	Önsúly kb. (kg)	Összsúly gumiabroncs-tárolás	Kerékkerhelés gumiabroncs-tárolásnál (kg) kívül középen	Rendel.sz.	
Mobilkocsi iker állvánnyal												
VRL-OR 2667-1400-3	2667	–	2	2667	2	12	960	262	1222	305,5	–	189640
VRL-OR 3116-1400-3	3116	3	–	3116	2	18	1440	312	1752	438,1	–	189650
VRL-OR 3980-1400-3	3980	–	3	3980	3	18	1440	378	1818	288,9	331,1	189680
VRL-OR 4429-1400-3	4429	3	1	4429	3	24	1920	428	2348	365,1	443,8	189700
VRL-OR 4717-1400-3	4717	2	2	4717	3	24	1920	450	2370	364,0	456,8	189710
VRL-OR 5293-1400-3	5293	–	4	5000	3	24	1920	493	2413	363,2	480,2	189740
VRL-OR 6030-1400-3	6030	2	3	5000	3	30	2400	565	2965	437,0	608,5	189770
Fix sor szimpla állványokkal												
VRL-FR 2667-700-3	2667	–	2	2667	–	6	480	115	595	–	–	189240
VRL-FR 3116-700-3	3116	3	–	3116	–	9	720	138	858	–	–	189250
VRL-FR 3980-700-3	3980	–	3	3980	–	9	720	168	888	–	–	189280
VRL-FR 4429-700-3	4429	3	1	4429	–	12	960	191	1151	–	–	189300
VRL-FR 4717-700-3	4717	2	2	4717	–	12	960	201	1161	–	–	189310
VRL-FR 5293-700-3	5293	–	4	5000	–	12	960	221	1181	–	–	189340
VRL-FR 6030-700-3	6030	2	3	5000	–	15	1200	254	1454	–	–	189370
Fix sor iker állványokkal												
VRL-FR 2667-1400-3	2667	–	2	2667	–	12	960	211	1171	–	–	189440
VRL-FR 3116-1400-3	3116	3	–	3116	–	18	1440	255	1695	–	–	189450
VRL-FR 3980-1400-3	3980	–	3	3980	–	18	1440	308	1748	–	–	189480
VRL-FR 4429-1400-3	4429	3	1	4429	–	24	1920	352	2272	–	–	189500
VRL-FR 4717-1400-3	4717	2	2	4717	–	24	1920	370	2290	–	–	189510
VRL-FR 5293-1400-3	5293	–	4	5000	–	24	1920	405	2325	–	–	189540
VRL-FR 6030-1400-3	6030	2	3	5000	–	30	2400	467	2867	–	–	189570

További hosszúságok, kivitelek és kombinációs lehetőségek


igény esetén

Kiegészítők polcos állványrendszerekhez ...

Az SSI SCHÄFER kiegészítőket úgy alakították ki, hogy minden polcos állványrendszerhez problémamentesen használni lehessen, és ideális kiegészítői legyenek az állványoknak.

Egymáshoz igazított méreteinek köszönhetően az egyes állványmezőkben lévő elemek az egyéni igényeknek megfelelően és felhasználási céltól függetlenül kombinálhatóak.

Magasraktár vagy egy-, ill. többszintes állvány- és galériás rendszerek – az SSI SCHÄFER-kiegészítők tökéletes raktározást tesznek lehetővé.



... minden, ami megkönnyíti a raktározást



További kiegészítők

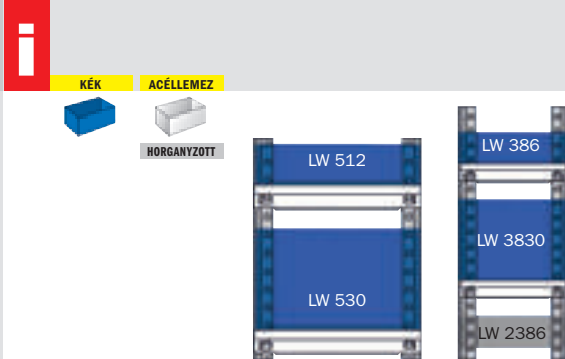
Tárolódobozok

A20. oldaltól


**Lépcsők, korlátok és
világítóberendezések**

C6. oldaltól







Tárolóvályúk 995 mm-es mezőhosszhoz



LW 386 tárolóvályú 400 és 800 mm-es állványmélységhez

Acél, kékre lakkozva.



Cikk		Sz x Mé x Ma (mm)/CSE	Rendel.sz.
LW 386	LW 386 tárolóvályú	980 x 386 x 120	11260
LWT 386	válaszfal, horganyzott	1 darab	11270
AP 4400/4800	alátét	1 pár	28010
EHK 75	címketartó	Sz 75 mm, 50 darab	15180
EHKE 75	címkék	Sz 75 mm, 100 darab	15190



LW 512 tárolóvályú 500 és 1000 mm-es állványmélységhez

Acél, kékre lakkozva.


Cikk		Sz x Mé x Ma (mm)/CSE	Rendel.sz.
LW 512	LW 512 tárolóvályú	980 x 486 x 120	14670
LWT 512	válaszfal, horganyzott	1 darab	14680
AP 4500	alátét	1 pár	14690
EHK 75	címketartó	Sz 75 mm, 50 darab	15180
EHKE 75	címkék	Sz 75 mm, 100 darab	15190



LW 530 tárolóvályú 500 és 1000 mm-es állványmélységhez

Acél, kékre lakkozva.



Cikk		Sz x Mé x Ma (mm)/CSE	Rendel.sz.
LW 530	LW 530 tárolóvályú	980 x 486 x 300	14650
LWT 530	válaszfal, horganyzott	1 darab	14660
AP 4500	alátét	1 pár	14690
EHK 75	címketartó	Sz 75 mm, 50 darab	15180
EHK 85	címketartó	Sz 85 mm, 50 darab	14610
EHK 135	címketartó	Sz 135 mm, 100 darab	14620
EHKE 75	címkék	Sz 75 mm, 100 darab	15190
EHKE 85	címkék	Sz 85 mm, 100 darab	14630
EHKE 135	címkék	Sz 135 mm, 100 darab	14640



LW 3830 tárolóvályú 400 és 800 mm-es állványmélységhez

Acél, kékre lakkozva. LW 386-tal egymásra rakható.


Cikk		Sz x Mé x Ma (mm)/CSE	Rendel.sz.
LW 3830	LW 3830 tárolóvályú	980 x 386 x 300	11810
LWT 3830	válaszfal, horganyzott	1 darab	11820
AP 4400/4800	alátét	1 pár	28010
EHK 75	címketartó	Sz 75 mm, 50 darab	15180
EHK 85	címketartó	Sz 85 mm, 50 darab	14610
EHK 75	címkék	Sz 75 mm, 100 darab	15190
EHKE 85	címkék	Sz 85 mm, 100 darab	14630



LW 512-Z tárolóvályú 500 mm-es állványmélységhez

Acél, horganyzott. Közvetlenül beakasztható.


Cikk		Sz x Mé x Ma (mm)/CSE	Rendel.sz.
LW 512-Z	LW 512-Z tárolóvályú	981 x 486 x 120	16190
LWT 512-Z	válaszfal, horganyzott	1 darab	16250
EHK 75	címketartó	Sz 75 mm, 50 darab	15180
EHKE 75	címkék	Sz 75 mm, 100 darab	15190



LW 2386 tárolóvályú 400 mm-es állványmélységhez

Acél, horganyzott. Közvetlenül beakasztható.

Cikk		Sz x Mé x Ma (mm)/CSE	Rendel.sz.
LW 2386	LW 2386 tárolóvályú	980 x 386 x 100	18210
LWT 2386	válaszfal, horganyzott	1 darab	18220
EHK 75	címketartó	Sz 75 mm, 50 darab	15180
EHKE 75	címkék	Sz 75 mm, 100 darab	15190



LW 2386-M tárolóvályú 400 mm-es állványmélységhez

Acél, horganyzott. Közvetlenül beakasztható.

Cikk		Sz x Mé x Ma (mm)/CSE	Rendel.sz.
LW 2386-M	LW 2386-M tárolóvályú	980 x 386 x 100	18280
LWT 2386-M	válaszfal, horganyzott	1 darab	18290
EHK 75	címketartó	Sz 75 mm, 50 darab	15180
EHKE 75	címkék	Sz 75 mm, 100 darab	15190

► **Egyszerű összeszerelés**

a felső szélén körbefutó hornyok révén egymásra rakható. Az LW 2386, LW 2386-M és LW 512-Z tárolóvályúk közvetlenül a polcos állvány bütykeibe akaszthatók. A többi típust közvetlenül a rátétre kell állítani, amelyet a polcos állvány bütykébe akasztottunk

► **A tárolóvályúk**

megfelelnek a **995 mm-es mezőhossznak**, és **max. 12 részre oszthatók**

i További tárolódobozok
polcos állványrendszerekhez

A20. oldaltól



Biztonsági kerítések

Az SSI SCHÄFER állványrendszerek és a biztonsági kerítések egymáshoz vannak igazítva. Univerzálisan használhatók, minden igényt kielégítenek. Különböző elemszélességekkel.

A szárnyas ajtók minden változata lopás ellen biztosított és önzáródó, zárhenger beépítésére előkészítve.

A bal oldalra nyíló ajtó egyszerűen átszerelhető a jobb oldalra.



Biztonsági kerítések

igény esetén





► **Hullámrács**

4 mm-es drótvastagság, a körbefutó C-profilba hegesztve

► **Lyukméret**

40 x 40 mm, ezért alkalmas a gépek védelmére a DIN 31 001 szabvány 1. része szerint

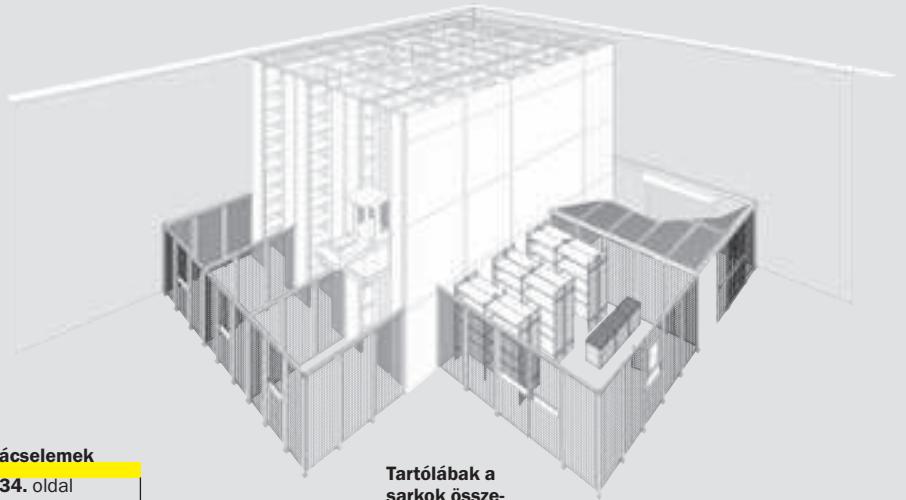
► **Felület**

kiváló minőségű beégetett lakkozással vagy tűzhorganyzott kivitelben

► **Tartólábak**


stabil 45/62/45 x 4 mm-es U-hidegprofilból, perforált. Előfűrt talplemezek a padlóhoz történő rögzítéshez dübelekkel együtt

Biztonsági kerítések rendszerfelépítése



Zárólecek fent

B35. oldal



Egyszárnyú ajtók

B35. oldal

Tartólábak ráccsellemhez

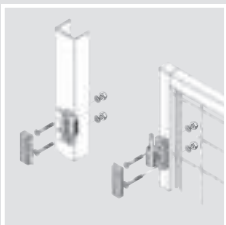
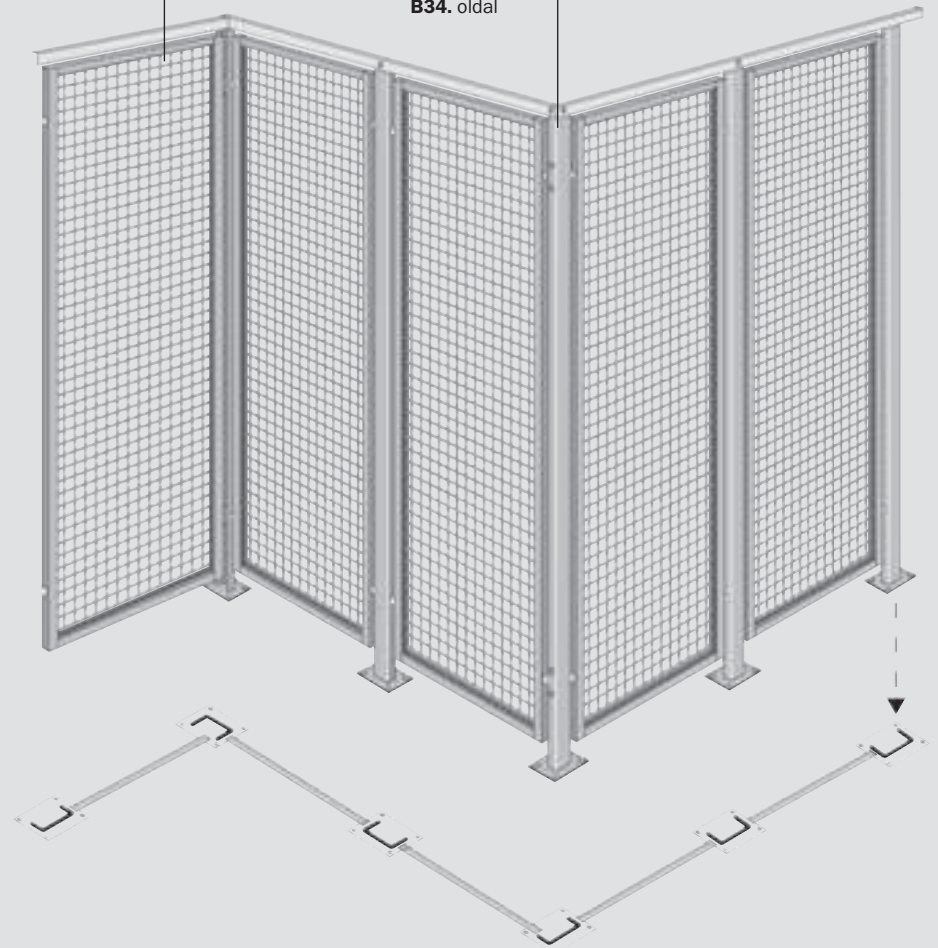
B34. oldal

Ráccsellemek

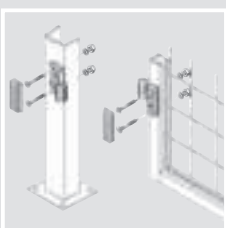
B34. oldal

Tartólábak a sarkok összekapcsolásához

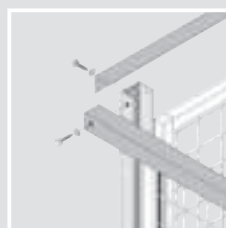
B34. oldal




Ütköző fent




Ütköző lent



Zárólecek fent



Egyszárnyú oszlophoz szerelés



Rögzítés a padlóhoz

Rács elemek és kiegészítők




Biztonságos szerszám- és alkatrészkiadás



Extra méretek és lakkozások

igény esetén



Rács elemek

Ezüstsürke kivitel

Cikk	Sz x M (mm)	Rendel.sz.
GS0650 I	658 x 2008	187100
GS0700 I	708 x 2008	187120
GS0750 I	758 x 2008	187140
GS0800 I	808 x 2008	187160
GS0850 I	858 x 2008	187180
GS0900 I	908 x 2008	187200
GS0950 I	958 x 2008	187220
GS1000 I	1008 x 2008	187240
GS1050 I	1058 x 2008	187260
GS1100 I	1108 x 2008	187280
GS1150 I	1158 x 2008	187300
GS1200 I	1208 x 2008	187320
GS1250 I	1258 x 2008	187340

Horganyzott kivitel

Cikk	Sz x M (mm)	Rendel.sz.
GS0650 v	658 x 2008	187110
GS0700 v	708 x 2008	187130
GS0750 v	758 x 2008	187150
GS0800 v	808 x 2008	187170
GS0850 v	858 x 2008	187190
GS0900 v	908 x 2008	187210
GS0950 v	958 x 2008	187230
GS1000 v	1008 x 2008	187250
GS1050 v	1058 x 2008	187270
GS1100 v	1108 x 2008	187290
GS1150 v	1158 x 2008	187310
GS1200 v	1208 x 2008	187330
GS1250 v	1258 x 2008	187350

Tartólábak rácselemhez

Rögzítőanyaggal együtt.

Ezüstsürke kivitel

Cikk	Magasság (mm)	Rendel.sz.
GSTG I	2171	187360

Horganyzott kivitel

Cikk	Magasság (mm)	Rendel.sz.
GSTG v	2171	187370

Tartólábak a sarkok összekapcsolásához

Rögzítőanyaggal együtt.

Ezüstsürke kivitel

Cikk	Magasság (mm)	Rendel.sz.
GSTE I	2171	187380

Horganyzott kivitel

Cikk	Magasság (mm)	Rendel.sz.
GSTE v	2171	187390

Tartólábak ajtókhöz

Rögzítőanyaggal együtt.

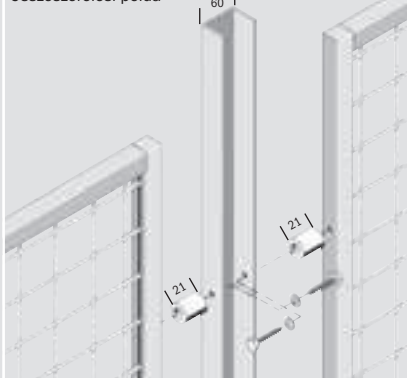
Ezüstsürke kivitel

Cikk	Magasság (mm)	Rendel.sz.
GSTT I	2171	187480

Horganyzott kivitel

Cikk	Magasság (mm)	Rendel.sz.
GSTT v	2171	187490

Összeszerelési példa



HORGANYZOTT EZÜSTSZÜRKE




► Egyszerű ütközőcsere



Egyszárnyú ajtó jobb

Egyszárnyú ajtó bal

Szárnyasajtók és kiegészítők



Egyszárnyú ajtók

DIN „bal” és DIN „jobb” számára is alkalmas. Stabil lemez zármagasságban. Ütközővel és zárral együtt (előkészítve a zárhenger építető általi beépítésére).

Ezüstsürke kivétel

Cikk	Sz x M (mm)	Rendel.sz.
ET1808 I	808 x 2008	187400
ET1958 I	958 x 2008	187420

Horganyzott kivétel

Cikk	Sz x M (mm)	Rendel.sz.
ET1808 v	808 x 2008	187410
ET1958 v	958 x 2008	187430

Egyszárnyú ajtók kiadóablakkal


Egyszárnyú ajtók 600 x 600 mm-es kiadónyílással. Ütközővel és zársappantyúval, amelyet az építető lakattal biztosíthat. Lerakodóasztal Sz 600 x Mé 200 mm.

Ezüstsürke kivétel

Cikk	Sz x M (mm)	Rendel.sz.
ET1958 I	958 x 2008	187440

Horganyzott kivétel

Cikk	Sz x M (mm)	Rendel.sz.
ET1958 v	958 x 2008	187450



Kétszárnyú ajtók

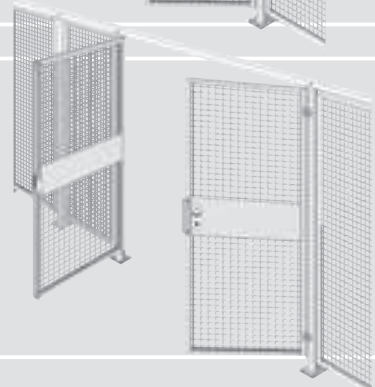
Stabil lemez zármagasságban. Ütközővel és zárral együtt (előkészítve a zárhenger építető általi beépítésére).

Ezüstsürke kivétel

Cikk	Sz x M (mm)	Rendel.sz.
ZT1976 I	1976 x 2171	187460

Horganyzott kivétel

Cikk	Sz x M (mm)	Rendel.sz.
ZT1976 v	1976 x 2171	187470



Záróléc fent

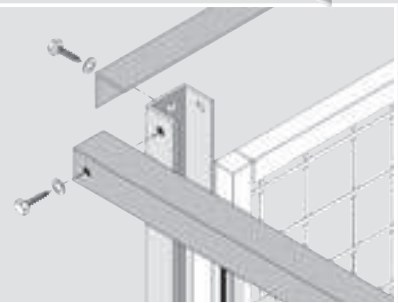
Rögzítőanyaggal együtt. A rögzítéshez felülre a válaszfal lábaihoz 50/50/4 mm-es szögprofilból készült zárólécet kell csavarozni.

Ezüstsürke kivétel

Cikk	Rendel.sz.
GSAL I	187500

Horganyzott kivétel

Cikk	Rendel.sz.
GSAL v	187510



Biztonsági területek komplex állványrendszereknél





ZÖLD HORGANYZOTT EZÜSTSZÜRKE



METÁLFÉNY

Állványzati létrák és kiegészítők

► **Konzolok összeszerelése**
egyszerű és gyors összeszerelés egymásba illesztéssel



Hordozható állványzati létrák

Létrarudak négyzetletű könnyűacél csőből, lekerekített éllel. Lakkozott: zöld metálfény. Fokok bükkfából, natúr lakkozással és

csúszásbiztosra hornyolva. Horganyzott vasalatok. Fokmélység 80 mm. Foktávolság a létrarúd irányába 250 mm, függőlegesen 235 mm.



FRS állványzati létrák futósínnel (ferde)



FRS állványzati létrák egyenes/nyugalmi helyzetben



FRD állványzati létrák a futósíneken és az állványhoz döntve

FRS állványzati létra

Az állvánnyal párhuzamosan fut. A felső görgők betolhatóak, használaton kívül a létrát az állványhoz kell állítani. A felső és alsó görgők automatikusan fékeznek. A műanyag görgők révén kevés zajjal járó működés. Kiakadás-biztosítás. Létraszélesség 400 mm.

FRD állványzati létra

2 sínen fut az állványsorok között, oldalra eltolható. A felső és alsó görgők automatikusan fékeznek. A műanyag görgők révén kevés zajjal járó működés. A tartókengyelen lévő rugós tolóretesz kioldása után a létrát a görgőfej körül 360°-kal el lehet forgatni, így két oldalról is fel lehet mászni rá. A létrát fel lehet akasztani, és a felső görgőkön lógva el lehet tolni. Max. 1400 mm-es folyosószélesség. Létraszélesség 1400 mm.

Cikk	Állványmagasság (mm)	Rendel.sz.
FRS 1	2171	10830
FRS 2	2500	10840

Cikk	Állványmagasság (mm)	Rendel.sz.
FRD 1	2171	14330
FRD 2	2500	14340

Futósínek

Szögacél konzolokkal az állványrudakra történő beakasztáshoz. Tetszőleges hosszúságú állványsorokhoz használhatók. A futósíneket 2 vagy 3 állványhosszban szállítjuk konzolokkal. Minden polcos állványra

felett egy konzolt kell tenni, a két futósín illesztésénél egy bal és egy jobb konzolra van szükség.



A bal és jobb konzolok eloszlása az állványsorokban (felülnézet)

Cikk	Mezőhossz (mm)	Állványhosszok száma	Rendel.sz.
R 3000 állványokhoz			
LS 3002	995	2	145100
LS 3003	995	3	145110
LS 3132	1283	2	145120
LS 3133	1283	3	145130
LS-E	végütköző, az állványsor elejére és végére történő felszereléshez		10870
R 4000 állványokhoz			
LS 4002	995	2	13052
LS 4003	995	3	13053
LS 9132	1283	2	37880
LS 9133	1283	3	37881
LS-E	végütköző, az állványsor elejére és végére történő felszereléshez		10870

FRS és FRD rendszerek köztes méreteken, **futósínek** más állványrendszerekhez, valamint **létrák** 1700 mm-es folyosószélességig

igény esetén

ZÖLD FÉNYESSZÜRKE VILÁGOSEZÜST



KALAPÁCSLAKK RAL 7035

► Gördíthető állványzati létrák

Létrarudak négyzetletű könnyűacél csőből, lekerekített éllel.
Zöld kalapácsolakozású. Fokok bükkfából, natúr lakkozással és csúszásbiztosra hornyolva.
Horganyzott vasalatok. Fokmélység 80 mm. Foktávolság a létrarúd irányába 250 mm, függőlegesen 235 mm.

Polcos kocskik és létrák



FPR gördíthető dobogós létra

Létrarudak négyzetletű könnyűacél csőből, lekerekített éllel, zöld kalapácsolakozott.
Fokok bükkfából, natúr, 150 mm széles.
Dobogó mérete: 600 x 800 mm. Mindkét oldalról fel lehet mászni.
4 görgő, Ø 125 mm.
Terhelésnél automatikusan fékez.

Cikk	Dobogómagasság (mm)	Rendel.sz.
FPR 1	970	16760
FPR 2	1450	16770



FSZ állólétra

Létrarudak négyzetletű könnyűacél csőből, lekerekített éllel, zöld kalapácsolakozott.
Fokok és biztonsági híd bükkfából, natúr, összecusukható.
4 fékgörgő, Ø 100 mm.
Terhelésnél automatikusan fékez.

Cikk	Dobogómagasság (mm)	Rendel.sz.
FSZ 1	950	16780
FSZ 2	1420	16790



FSZ 3 állólétra

Mint az FSZ állólétra, de a támasztóoldal 2 emelőke-
réssel, Ø 125 mm, a fellépő oldalon 2 fogantyúval.



Cikk	Dobogómagasság (mm)	Rendel.sz.
FSZ 3	1950	16800

Előkészítő koci rakodópolcokkal

Stabil acélsőkeret, hegesztett, állítható polcokkal az Euro-Fix dobozokhoz. A polcok magassága, mélysége és hajlása tetszés szerint állítható.
Fényes szürke, RAL 7035.

Cikk	Polcok száma	Sz x Mé x Ma (mm)	Rendel.sz.
BSWL6K	2	685 x 510 x 1100	167320
ALB06	megf. rakodópolcok	610 x 410	167340
BSWL10K	3	1030 x 645 x 1730	167330
ALB10	megf. rakodópolcok	950 x 410	167350



Polcos kocsi létrával

Kommissiózáshoz és raktározáshoz. Teherbíró keretkonstrukció acéllemez-
ből. Létra könnyűacél csőből lekerekített szélekkel, világosezüst színűre
lakkozva. Tolókengyel műanyagból. Fokok bükkfából, csúszásbiztosra
hornyolva, fellépésnél stabil.

2 mélyített polc, hogy a rakomány szállítás közben biztonságban legyen.
2-2 golyóscsapágyazott lengő- és támasztókerékkel, Ø 125 mm, gumiab-
roncsozású. Teher nélkül a létra két lengőkeréken fut.

Polcos kocsi vezetőképes kivételben igény esetén.

Cikk	H x Sz x M/összmagasság (mm)	Fokok száma/max. magasság (mm)	Rendel.sz.
RWL 4579	705 x 530 x 790/1740	5/1200	20610
RWL 4509	1055 x 530 x 790/1740	5/1200	20630
RWL 4512	1055 x 530 x 1105/1976	6/1436	20650

