



Hatékony és jövedelmező Kétkamerás 3D futóműállító: Az új Bosch FWA 4510



BOSCH

Életre tervezve

Profitorientált tervezés: Futóműállítás valós időben a Bosch FWA 4510 segítségével



Bosch FWA 4510: nagysebességű mérési folyamat

Az új Bosch FWA 4510 3D futóműállító a technológia fejlettségének köszönhetően segít, növeli a műhelyek teljesítményét és a szolgáltatásainak minőségét. Rövidebb állítási időt, precízebb mérést és megbízhatóbb szolgáltatási színvonal nyújtását teszi lehetővé.


FWA 4510: Egyszerű beállítás – gyors kezelés

- ▶ Az FWA 4510 egyszerűen telepíthető berendezés, amely széles körű alkalmazási lehetőségeket kínál ollós és 4 oszlopos emelőn történő munkákhoz, ezzel garantálva a berendezés sokoldalú és rugalmas felhasználhatóságát.




Mozgatható kamera, a széles körű járműlefedettség érdekében

- ▶ Állítható mérési magasság: a mozgatható kamera segítségével az FWA 4510 széleskörű jármű lefedettséget és a mérési magasság rugalmas beállítását teszi lehetővé.
- ▶ Helytakarékos tárolási megoldást kínál a megfogók és a prizmák elhelyezésére, így helyet takaríthat meg a műhelyben.
- ▶ Az opcionális 22"-os Multi-Fit megfogók 28"-ig bővíthetők, és egy speciális nyomatékszabályzó segítségével gátolja meg a kerék vagy a felni sérülését, ezenkívül biztonsági kötelekkel, speciális karmokkal (soft-line, RFT, alacsony profil) és tehergépjármű-karmokkal is kiegészíthető.



Praktikus tárolási lehetőség a megfogók, mérő prizmák részére

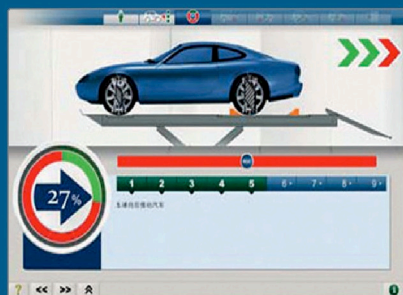


Multi-Fit kerékrögítő (külön rendelhető)

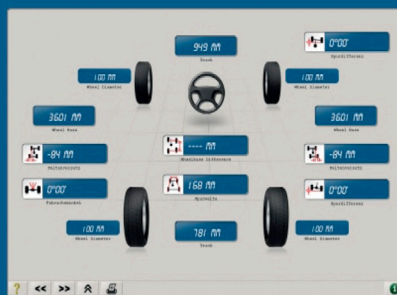
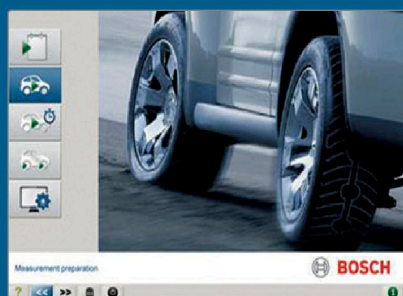
Nagy teljesítmény, könnyű kezelhetőség:

A Bosch FWA 4510 felhasználóbarát kezelőszoftverrel rendelkezik

Az FW A4510 egyszerű és gyors kerékütés-kompenzációt tesz lehetővé, mindössze két egyszerű lépésben.



A felhasználóbarát szoftver a legmagasabb igényeket is kielégíti az egyes munkafázisok lépésről lépésre történő magyarázatával és kiterjedt adatbázisával.



Az egyszerű beállítási menü az FWA 4510 gyors és precíz kezelését biztosítja.



A műszer olyan kiegészítő méréseket is lehetővé tesz, mint például a nyomtávkülönbség vagy tengelyferdeség mérése.

Leírás	Mérési tartomány
Teljes összetartás	± 50°
Egyedi összetartás	± 25°
Kerékdőlés	± 15°
Csapdőlés	± 22°
Csapterpesztés	± 22°
Hátsó összetartás	± 9°
Hátradőlés	± 9°
Nyomtáv	1,2–2,1 m
Tengelytáv	1,8–4,5 m

Méretek	Hossz×szélesség×magasság
Kameraegység	2,600×260×280 mm
Oszlopegység	2,450×380×330 mm

PC kabinet a 19"-es TFT monitorral	(külön rendelhető 27"-es)
Súly	80 kg
Szín	RAL 6018 (zöld)
Méret (hossz×szélesség×magasság)	Kb. 1,120×870×1,425 mm

Alkatrészszámok	FWA 4510 S80 1 697 628 029 1 697 628 033	FWA 4510 S83 1 697 628 031 1 697 628 033
Két nagyfelbontású kamera	•	•
Oszlop mozgatható kamerával	•	•
Kabinet PC-vel és nyomtatóval	•	•
TFT monitor	•	•
Forgószámoly (2 db)	•	•
Prizmák (4 db)	•	•
Kormánykerék és fékzár	•	•
Kiterjedt adatbázis	•	•
Szoftverprogram	•	•
19"-es kerékrögítők (4 db)	–	•

Tápellátás	
Bemeneti feszültség	220 V AC
Bemeneti frekvencia	50/60 Hz
Teljesítmény	0,75 kW

Ami önt motiválja, az minket is motivál.

A Bosch által kifejlesztett technológiák gyakorlatilag minden járműben megtalálhatóak szerte a világban.

Több mint 125 éve állunk az emberek szolgálatára úttörő lelkesedésünkkel, kutatásainkkal, termelékenységünkkel és tapasztalatunkkal.

Elköteleződésünk szakadatlan az alkatrészek, a diagnosztika, a garázsipari felszerelések és szolgáltatások egyedi megoldásaival kapcsolatban:

- ▶ naprakész megoldások a hatékony járműjavításhoz
- ▶ innovatív garázszerelések és szoftverek – kedvező lízingfeltételekkel is
- ▶ a világ legszélesebb választéka új és újragyártott pótalkatrészekből
- ▶ gyors és megbízható szállítás
- ▶ szakértő segítsége telefonos szervizközpontunkon keresztül
- ▶ számos tanfolyam
- ▶ speciális értékesítési és marketing-segítségnyújtás
- ▶ számos egyéb szolgáltatás

Az eredeti Bosch minőséget itt találhatja:

További információért keresse fel az alábbi oldalt:

www.bosch.com



Bosch termékek és szolgáltatások

- ▶ Diagnosztika
- ▶ Dízelrendszerek
- ▶ Benzines rendszerek
- ▶ Fékrendszerek
- ▶ Gyújtógyertyák
- ▶ Energiarendszerek
- ▶ Akkumulátorok
- ▶ Szűrők
- ▶ Ablaktörlő rendszerek
- ▶ Világítástechnika
- ▶ Komfort elektronika
- ▶ Hibrid/elektromos hajtások
- ▶ Műszaki segélyvonal
- ▶ Tudományos adatbázis
- ▶ Szervizoktatás
- ▶ Műhelytervezés



A műszaki és program tartalom változtatásának jogát fenntartjuk.



BOSCH

Életre tervezve