

CL5000 Sorozat

Felhasználói Segédkönyv

ÓVINTÉZKEDÉSEK

FIGYELEM!

Annak érdekében, hogy a mérleget hosszú időn keresztül használhassa, kérjük, tartsa be az alábbi utasításokat!



Ne szerelje szét a mérleget!
Ha a mérleg hibás működését tapasztalja, lépjen azonnal kapcsolatba a mérleg forgalmazójával!!



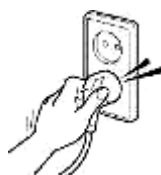
Soha ne terhelje túl a mérleget, a legnagyobb méréshatárt meghaladó tömeggel!



A mérleget mindig földelt hálózati aljzatba dugja! Ezzel legkevesebbre csökkentheti az elektrosztatikus feltöltődés és az áramütés veszélyét!



Soha ne húzza ki a hálózati dugót a hálózati kábelnél fogva! A sérült hálózati kábel áramütést okozhat!



Óvatosan, de teljesen dugja be a mérleg hálózati kábelét az aljzatba!



Mindig a megfelelő hálózati adaptert használja! A nem megfelelő adapter használata tönkretelheti a mérleget!



Ne tegye a mérleget fűtőtest közelébe, és ne tegye ki közvetlen napsütésnek!










A pontatlan mérés és az áramütés elkerülése végett ne öntsön vizet a mérlegre, és ne használja kifejezetten nedves környezetben!



Ne tegyen gyúlékony, tűzveszélyes anyagot a mérleg közelébe!

FIGYELEM!

Győződjön meg róla, hogy a megfelelő elektromos hálózatba csatlakoztatja a mérleget. A maximális teljesítmény érdekében érdemes a mérleget 30 perccel a használatba vétel előtt feszültség alá helyezni, hogy az bemelegedjen.

 <p>A pontos mérés érdekében a mérleget kétévente hitelesíteni kell!</p>	 <p>Ne ütögesse a mérleget, és ne dobáljon rá terhet, mert azzal tönkretelheti a mérleg belső szerkezetét!</p>	 <p>A mérleget mindig az aljánál emelje fel! Soha ne tartsa vagy emelje meg a mérleget a mérőtálcánál fogva!</p>
 <p>Mindig vegye ki az elemet, ha hosszú ideig nem használja a mérleget!</p>	 <p>A mérleget mindig stabil felületre tegye, és ügyeljen az állandó hőmérsékletre!</p>	 <p>A mérleg négy lábával állítsa vízszintbe a mérleget! Ellenőrizze a beállítást a beépített vízszintmérővel!</p>
 <p>Tartsa távol a mérleget, az elektromágneses sugárzást kibocsátó készülékektől! Az elektromágneses sugárzás pontatlan mérést okozhat.</p>		



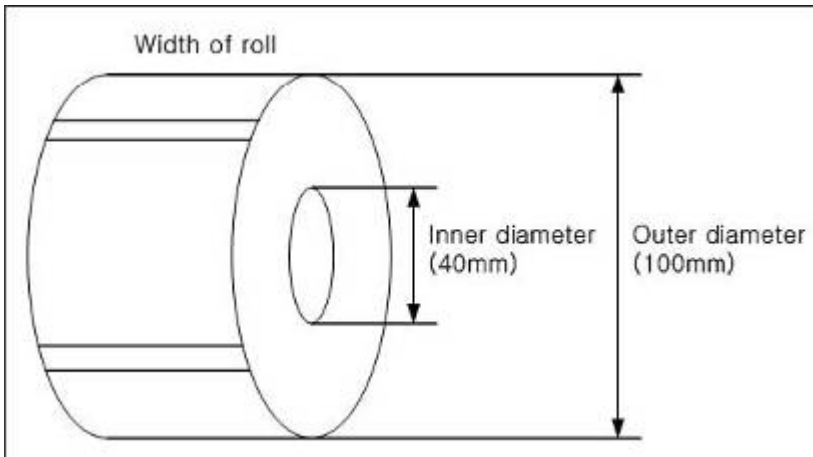
■Címke és nyomtatási paraméterek

Tekercs külső átmérője (Outer diameter): 100mm

Mag belső átmérője (Inner diameter): 40mm

Blokkszalag szélessége (Width of roll): 40, 50, 60mm

Címke szalag szélessége (Width of roll): 60mm (MAX)

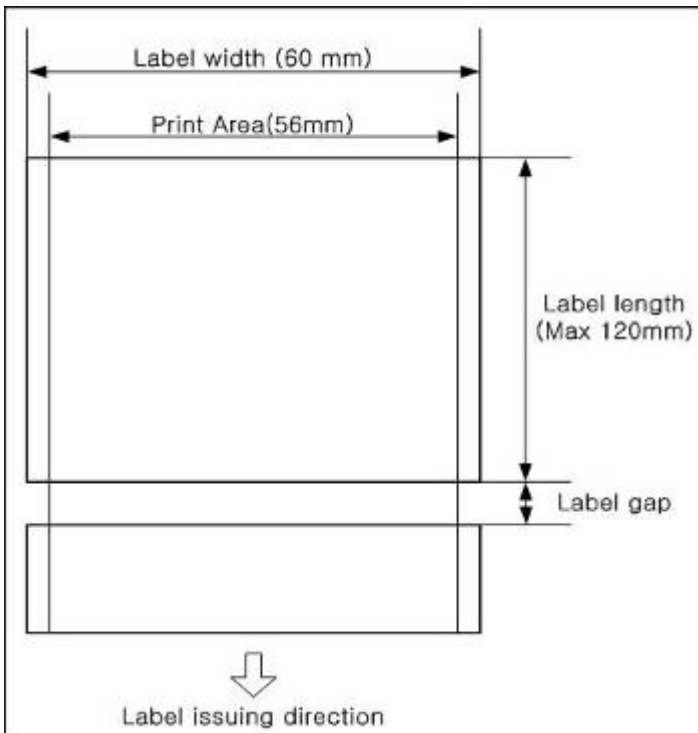


Címke szélesség (Label width): 60mm (MAX)

Nyomtatható terület (Print Area): 56mm

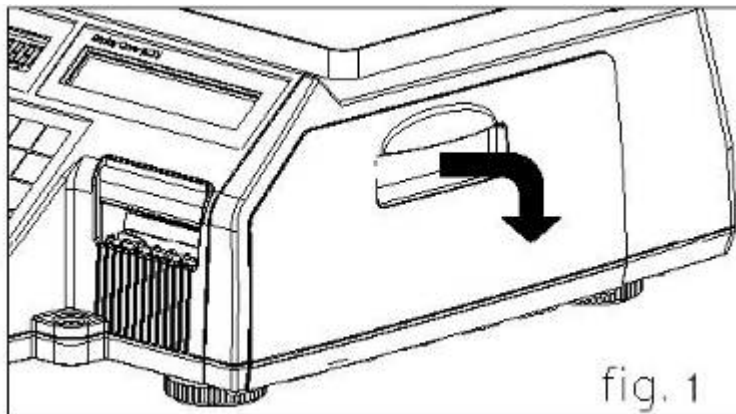
Címke hosszúság (Label length): 120mm (MAX)

Label gap= Címkék közötti távolság (beállítható)

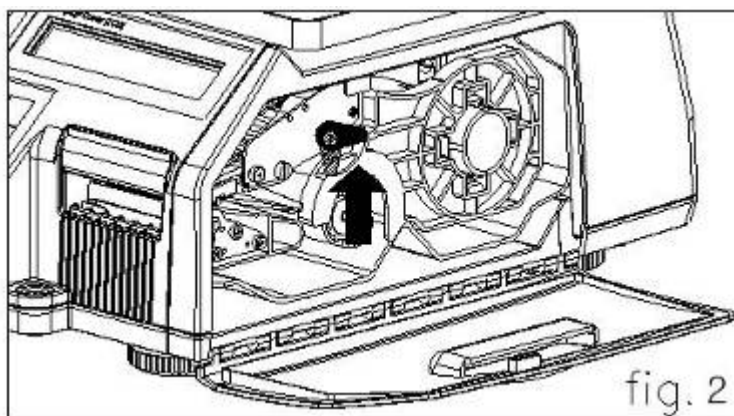


■ Kövesse az alábbi instrukciókat a címke tekercs helyes cseréje érdekében:

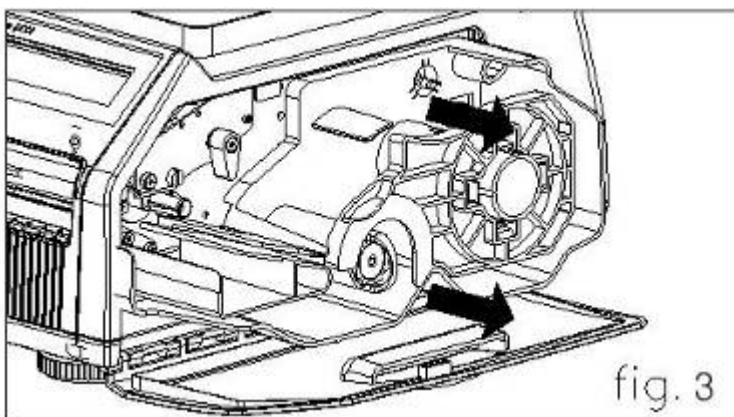
- 1) Nyomja meg az **ON/OFF** gombot és bizonyosodjon meg, hogy a kijelző kikapcsolt állapotban van. Nyissa ki a mérleg jobb oldalán található nyomtató fedelet.



- 2) Emelje fel a hőnyomtató fej kart az alábbi módon.

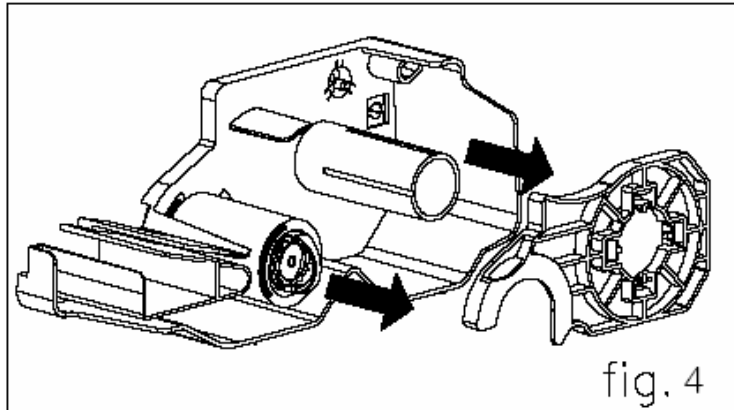


- 3) Vegye ki a kazettát!


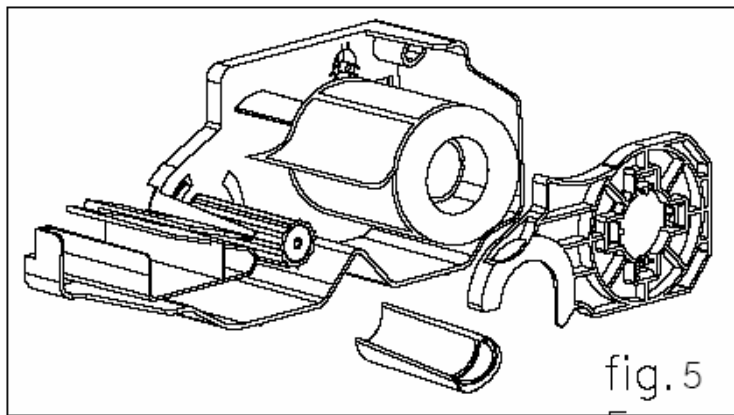





4) Szedje le a csévéről a fedőelemet és a fogantyús papírszorító elemet az alábbi módon:



5) Helyezze a címketekercset a mérlegbe az alábbi módon.



6) A hordozó papír végének rögzítése:



PLU PROGRAMOZÁS

MENU

PG UP

Bevitel '1120' + → ÚJ/(PLU) SZERKESZTÉS

Részleg : [1] Default (alap)

PLU : [2] „PLU neve”

PRINT

Adja meg a részleg számát, majd nyomja meg a billentyűt. A gyűjtő megadásának módja az előző **GYŰJTŐ** szekcióban található. Adja meg a

PRINT

PLU számot és nyomja meg a billentyűt.

PLU típus: [1]

Súly alapján

Válassza ki a PLU típust (Ha eltér a fentiektől, adja meg a '2'-t a

PRINT

'Számítható' vagy a '3'-at 'Darab' áru esetén). Nyomja meg a

PRINT

billentyűt és adja meg a PLU Nevét. Nyomja meg a billentyűt és válassza ki a csoportot. Ha a PLU nincs csoporthoz rendelve, nyomja meg

PRINT

'0'-t. Nyomja meg a billentyűt és válassza ki a Származás számot (Origin No). Ha a PLU nincs származás megadva, nyomja meg a '0'-t.

PRINT

Nyomja meg a billentyűt, és adja meg a fix tömeget (függetlenül a valós tömegtől). Ha nem szándékozik ezt megadni, nyomja meg a '0'-t. Adja meg a kódszámot, ami a PLU sorszáma. , which is a serial code for PLU. Ha nem szándékozik ezt megadni, nyomja meg a '0'-t. Adja meg a cikk kódot, árat, áfa csoportot és adja meg a tára értéket. Folytassa a többi PLU adapt felvitelét. Mikor megadja a 'Fogyasztható' dátumot, ne feledje, hogy a napok száma a mérleg memóriájában beállított datum utáni napok számát jelenti. Adja meg a többi PLU adatot. . Ha nem szándékozik egyebet megadni, nyomja meg a '0'-t.





















SAVE


Bármikor elmentheti az adott PLU adatokat a billentyű megnyomásával, ha az adatok elmentése nélkül szeretne kilépni: nyomja

X




ESC


meg a billentyűt.

ÁR VÁLTOZÁS	<p>  Bevitel: '1110' +  → EGYSÉGÁR MEGVÁLTOZTATÁSA Gyűjtő No.: [1] PLU No.: [1] ALMA </p> <p> Adja meg a gyűjtő számát + nyomja meg a  billentyűt. Adja meg a PLU számot + ismét nyomja meg a  billentyűt. Az éppen érvényes egységár fog megjelenni. Ár: [12.00] \$ </p> <p> Adja meg az új egységárat és nyomja meg a  billentyűt vagy a  </p>
ÁLTALÁNOS CIMKE ORMÁTUFM	<p>  Bevitel: '1510' +  billentyű → CÍMKE FORMÁTUM BEÁLLÍTÁS Általános címke használata (1=IGEN/0=NEM):[Y] PLU címke No.: [1] </p> <p> Ha ezt a címke formátumot szándékozik használni minden PLU esetén, nyomja meg az 'Y'-t, az általános használathoz. Nyomja meg a  </p> <p> billentyűt és adja meg a PLU címke számot (lásd: címke formátum táblázat a felhasználói kézikönyvben). Ez a címkeformátum lesz alkalmazva alapértelmezetten más PLU címke formátumokkal szemben. Nyomja meg a  </p> <p>  billentyűt a beállítás elmentéséhez. </p>
ÁLTALÁNOS VONALKÓD FORMÁTUM	<p>  Bevitel: '1520' +  → VONALKÓD Használja az általános vonalkódot (1=IGEN/0=NEM): [Y] Ha az általános vonalkódot szándékozik használni minden PLU esetén, nyomja meg az 'Y'-t. Nyomja meg a  </p> <p> billentyűt és adja meg a PLU vonalkódjait a különböző PLUkhoz minden menüsorban. Nyomja meg a  </p> <p>  billentyűt a beállítás elmentéséhez. </p>
CÍMKE ELŐNYOMÁS BEÁLLÍTÁSA	<p>  Bevitel: 1737+  → CÍMKE ELŐNYOMÁS Használja a címke előnyomást? (1=IGEN/0=NEM): [Y] Előnyomás hossza (0~10): [4] </p> <p> Nyomja meg a  </p> <p>  billentyűt a beállítás elmentéséhez. </p>






**CÍMKE
PAPÍRTOVÁBBÍTÁS
MÉRTÉKÉNEK
BEÁLLÍTÁSA**

Bevitel: '1736' +  . Ha meg kell adni a jelszót, adja meg a jelszót +  billentyűt → **PAPÍRTOVÁBBÍTÁS HOSSZÁNAK BEÁLLÍTÁSA**
















Adja meg a papírtovábbítás mértékét a nyomtató fejtől. Az érték bármely szám lehet -200 és +200 között (az egység a pixel, 8pixel = 1mm). A  billentyűvel választhatja ki a +/- értéket.

A pozitív értékek megadása a nyomtatást a nyomtatófejtől távolabbra pozicionálja, míg a negative érték ezzel ellentétesen a nyomtatófejhez közelebbre.

Nyomja meg a  billentyűt az automatikus papírtovábbítás mértékének beállításához. Majd nyomja meg a  billentyűt vagy a  billentyűt a jelenlegi papírtovábbítási hossz mértékének elmentéséhez.

Szimbólum	Leírás
ST (▼)	Mérleg stabil
▶ 0 ◀	Zéró tömeg
NET (▼)	Nettó tömeg
AUTO	Automata nyomtatás üzemmód
SAVE	Automatatorlás státusz
PREPACK	Előcsomagoló üzemmód
DC (▼)	Árengedmény
SHIFT (▼)	Gyorsgombokhoz shift
TR	Adat átvitel

--

Billentyűk	Funkciók
	Numerikus billentyűk. Ár, mennyiség, darabszám, tára , stb. bevitelére.
	Dupla nulla billentyű
	Törlés billentyű. Helytelen bevétel, ill. hibaüzenet esetén használatos.
	Újra-Zero billentyű. A mérleg nullára állítása.
	Tára billentyű. A tára tömeg manuális beviteléhez, kivételéhez.
	Felülírás billentyű. Pillanatnyi árváltozás beviteléhez.
	Dátum & idő billentyű. Váltogatja a kijelzőn az időt, dátumot, mérleg azonosító számot és gyűjtő számot.
	MENÜ billentyű. Ez a billentyű teszi lehetővé a program menüből a mérleg üzemmódba való átmenetet. Page up billentyű: az előző oldalra lapoz a program üzemmódban.
	For billentyű. Használja a csomag-, ill. darabárak kezelésére, pl.: 3 x 3 FOR 100 Ft. A FOR gomb segítségével a mennyiség, darab és ár mezők közt ugrálhatunk.
	AUTO billentyű. Automata nyomtatás
	Előcsomagolás billentyű. Az előcsomagoló üzemmódba való belépéshez. Automata nyomtatás minden tranzakcióról, megakadályozza az adatok automatikus törlődését.
	Mentés billentyű. A mentés üzemmód megakadályozza az előhívott adatok pl.: tára tömeg, PLU, ár, stb. automatikus törlődését.
	Azonnali sztornó billentyű. Segítségével a téves eladás kivehető az összegzésből.
	A PLU szám megadása után megnyomva megjeleníti az adott árucikket.
	Összegzés billentyű. Ha együtt használjuk a Részösszeg / Összeg billentyűvel lehetővé teszi a fizetendő és az egyes tranzakciók összegéről a címkenyomtatást. Page Down billentyű: a következő oldalra lapoz a program üzemmódban


X ESC	Multi-címke billentyű. Segítségével egy adott tranzakcióról többszörös eladást (ill. címke nyomtatást) valósíthatunk meg. Escape billentyű. A programozási üzemmódból való kilépéshez.
ST TTL	Részösszed / Összeg billentyű. Az ADD billentyűvel együtt a fizetendő összeg kinyomtatására használható.
FEED	Feed billentyű. Címke (vagy papír) továbbítására használható
PAY TEST	Pay billentyű. A visszajáró kiszámítására. Test billentyű: program módban tesztnyomtatásra.
PRINT	Print billentyű. A nyomtatás manuális indításra használatos, valamint program módban ENTER billentyű.
RETURN SHIFT	Return billentyű. Termék visszavonása a forgalmi jelentésből. Shift Billentyű. SHIFT Billentyű program módban.
DISC% INSERT	Százalékos kedvezmény (discount) % billentyű. Árengedmény. Insert billentyű: Szöveg beszúrára program módban.
WT/CT CAPS	WT (weight) / CT (count) billentyű. Váltás mért és darabáru között. CAPS Billentyű: Kis- és nagybetű közti váltásra.
MISC. By WEIGHT	Egyéb tömegáru (PLU) billentyű.
MISC. BY COUNT	Egyéb darabáru (PLU) billentyű.
MISC. PCS	Egyéb tömegáru (PLU) billentyű.
DISC- DEL	Összezszerű kedvezmény (discount) / DELETE billentyű. Szöveg törlésére program módban

Programozás menü felépítése (Menü kód: 1000)

Kód	Menü	Kód	Almenü	Kód	Almenü		
1100	PLU	1110	Egységár változás				
		1120	Új/szerkeszt				
		1130	Akció	1131	Akció új/szerkeszt		
				1132	Akció lista		
				1133	Törlés		
		1140	Adatrendezés	1141	Másolás		
				1142	Törlés		
				1143	Áthelyezés		
				1144	Kijelöl PLU-t		
				1145	PLU eladás számolás		
		1150	Listák				
1160	Gyorsbillentyű						
1170	Minta nyomtatás						
1200	PLU adatok I	1210	Részleg				
		1220	Csoport				
		1230	Áfa-kulcs				
		1240	Reklám üzenet				
		1250	Eredet				
		1260	Vonalkód				
		1270	Tára				
		1280	Egység szimbóluma				
		1300	PLU adatok II	1310	Összetevők		
1320	Táplálkozási információ						
1330	Nyomonkövethetőség						
1340	Ország						
1350	Vágóhíd						
1360	Daraboló üzem						
1400	Bolt adatok			1410	Bolt		
		1420	Ügyfél				
		1430	Futó reklám	1431	Beállítások		
				1432	Futó reklám szerkeszt		
				1433	Futó reklám lista		
		1440	Valuta				
1500	Általános beállítások	1510	Címkeformátum				
		1520	Vonalkód				
		1530	Akció	1531	Sorrend		
				1532	Tömeg akció		
				1533	Darab akció		
				1534	Csomag akció		
		1540	Áfa	1541	Általános áfa-kulcs		
1542	Általános áfa száma						

--

1600	Kimutatások	1610	X1 Kimutatás	1611	X1 Mérleg eladás kimuta
				1612	X1 PLU Eladás kimutatás
				1613	X1 Egyéb eladás kimutat
				1614	X1 Csoport eladás kimut
				1615	X1 Részleg eladás kimut
				1616	X1 Óránkénti eladás kim
				1617	X1 Eladó eladás kimutat
		1621	Z1 Mérleg eladás kimuta		
		1630	X2 Kimutatás	1631	X2 Mérleg eladás kimuta
				1632	X2 PLU Eladás kimutatás
				1633	X2 Egyéb eladás kimutat
				1634	X2 Csoport eladás kimut
				1635	X2 Részleg eladás kimut
				1636	X2 Óránkénti eladás kim
				1637	X2 Eladó eladás kimutat
		1641	Z2 Mérleg eladás kimuta		
		1650	Mind törlése		
1700	Nyomtatás	1710	Cimkén kívül		
		1720	Akciós nyomtatás		
		1730	Nyomtató beállítás	1731	Nyomtatás mód
				1732	Ímke méret
				1733	Érzékelő beállítás
				1734	Érzékelő és motor
				1735	Nyomtatás kontraszt
				1736	Papír kitolás
				1737	Címke Előnyomás
		1740	Sorozatszám formátuma		
		1750	Total nyomtatás		
		1760	Blokk	1761	Blokk elem kiválasztás
1762	Lista elem kiválasztás				
1800	Mérleg beállítások	1810	Eladás mód		
		1820	Üzem mód		
		1830	Mérleg azonosító		
		1840	Dátum/idő		
		1850	Felhasználó biztonság	1851	Felhasználó új/szerkesz
				1852	Jelszó megváltoztatás
				1853	Felhasználó lista
				1854	Felhasználó törlés
				1855	Engedély megerősítése
				1856	Eladó billentyű
		1860	Teszt	1861	Teszt
				1862	A/D
				1863	Billentyűzet
				1864	Nyomtató teszt
				1865	Nyomtató érzékelő
				1866	Memória info
				1867	Dev description version
		1870	Mérleg Beállítások	1871	Kijelző
1872	Nyomtató				
1873	Eladás beállítások				
1874	Eladó kijelentkezés				
1880	Funkció billentyűk				

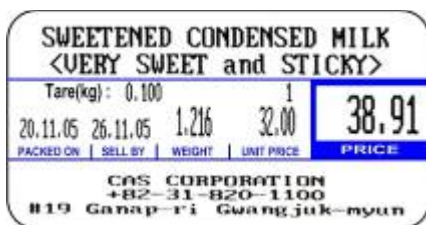


1900	Kommunikáció	1910	Hálózati beállítások	1911	Szolgáltatás típus
				1912	DHCP
				1913	IP
				1914	Távoli IP
				1915	RS232C
		1920	Alkalmazások		
		1930	Mérleg lezárás/nyitás		
1940	Mérleg ellenőrzés				
1950	Kommunikáció				

Címke formátum (szélesség (mm) x hossz (mm))

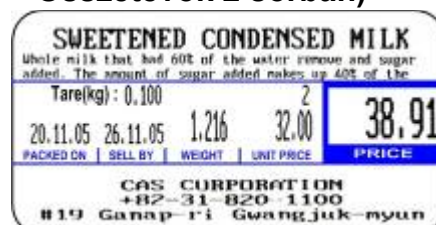
1. 58 x 30

(Termék név 2 sorban)



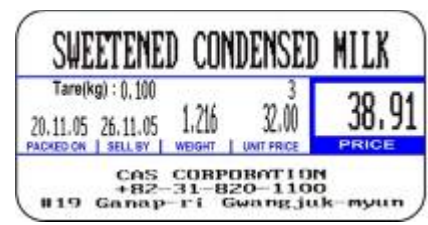
2. 58 x 30

(Termék név 1 sorban,
Összetevők 2 sorban)



3. 58 x 30

(Termék név 1 sorban)



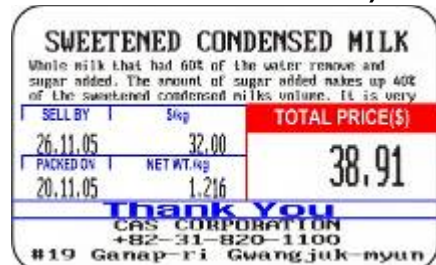
4. 56 x 35

(Termék név 2 sorban,
Összetevők 1 sorban)



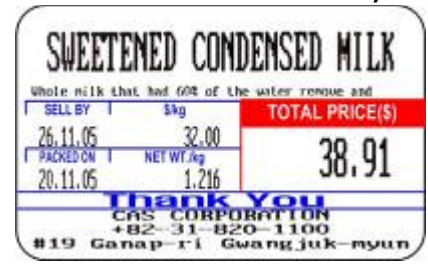
5. 56 x 35

(Termék név 1 sorban,
Összetevők 3 sorban)



6. 56 x 35

(Termék név 1 sorban,
Összetevők 1 sorban)



7. 58 x 40

(Termék név 2 sorban)



8. 58 x 40

(Termék név 1 sorban,
Összetevők 2 sorban)



9. 58 x 40

(Termék név 1 sorban)



10. 58 x 40

(Termék név 2 sorban)



11. 58 x 40

(Termék név 1 sorban,
Összetevők 2 sorban)



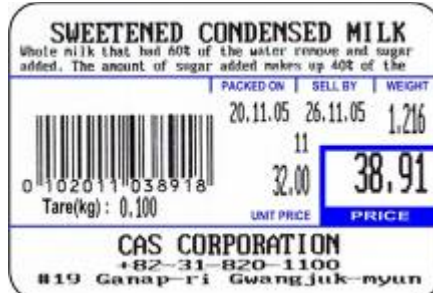
12. 58 x 40

(Termék név 1 sorban)

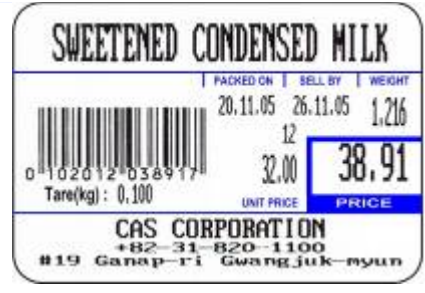




13. 50 x 40
 (Termék név 2 sorban)




14. 50 x 40
 (Termék név 1 sorban,
 Összetevők 2 sorban)




15. 50 x 40
 (Termék név 1 sorban)



16. 56 x 53
 (Termék név 2 sorban,
 Összetevők 6 sorban)



17. 56 x 53
 (Termék név 1 sorban,
 Összetevők 6 sorban)



18. 50 x 54
 (Termék név 2 sorban,
 Összetevők 8 sorban)



19. 50 x 54
 (Termék név 1 sorban,
 Összetevők 7 sorban)



20. 58 x 51
 (Termék név 2 sorban,
 Összetevők 4 sorban)



21. 58 x 51
 (Termék név 1 sorban,
 Összetevők 4 sorban)



22. 58 x 60

(Termék név 2 sorban,
Összetevők 8 sorban)

SWEETENED CONDENSED MILK
<VERY SWEET and STICKY>

Whole milk that had 60% of the water remove and sugar added. The amount of sugar added makes up 40% of the sweetened condensed milks volume. It is very sweet and sticky and adds a richness to the foods it is added to. It is used to make candies, bars, pies, and puddings. Sweetened condensed milk turns a golden color and takes on a caramel like flavor when heated. It is also thickens as it is heated.

PACKED ON	SELL BY	WEIGHT
20.11.05	26.11.05	1.216
22		
32.00		38.91

0 102022 038914
0.100
UNIT PRICE PRICE

CAS CORPORATION
+82-31-820-1100
#19 Ganap-ri Gwangjuk-myun

23. 58 x 60

(Termék név 1 sorban,
Összetevők 8 sorban)

SWEETENED CONDENSED MILK

Whole milk that had 60% of the water remove and sugar added. The amount of sugar added makes up 40% of the sweetened condensed milks volume. It is very sweet and sticky and adds a richness to the foods it is added to. It is used to make candies, bars, pies, and puddings. Sweetened condensed milk turns a golden color and takes on a caramel like flavor when heated. It is also thickens as it is heated.

PACKED ON	SELL BY	WEIGHT
20.11.05	26.11.05	1.216
23		
32.00		38.91

0 102023 038913
0.100
UNIT PRICE PRICE

CAS CORPORATION
+82-31-820-1100
#19 Ganap-ri Gwangjuk-myun

24.50 x 68

(Termék név 2 sorban,
Összetevők 10 sorban)

SWEETENED CONDENSED MILK
<VERY SWEET and STICKY>

Whole milk that had 60% of the water remove and sugar added. The amount of sugar added makes up 40% of the sweetened condensed milks volume. It is very sweet and sticky and adds a richness to the foods it is added to. It is used to make candies, bars, pies, and puddings. Sweetened condensed milk turns a golden color and takes on a caramel like flavor when heated. It is also thickens as it is heated.

PACKED ON	SELL BY	WEIGHT
20.11.05	26.11.05	1.216
23		
32.00		38.91

0 102024 038912
Tax (kg): 0.100
1.216 32.00
NET WT. (kg) PRICE/kg (\$) TOTAL PRICE (\$)

CAS CORPORATION
+82-31-820-1100
#19 Ganap-ri

25. 50x68

(Termék név 1 sorban,
Összetevők 9 sorban)

SWEETENED CONDENSED

Whole milk that had 60% of the water remove and sugar added. The amount of sugar added makes up 40% of the sweetened condensed milks volume. It is very sweet and sticky and adds a richness to the foods it is added to. It is used to make candies, bars, pies, and puddings. Sweetened condensed milk turns a golden color and takes on a caramel like flavor when heated. It is also thickens as it is heated.

PACKED ON	SELL BY	WEIGHT
20.11.05	26.11.05	1.216
22		
32.00		38.91

0 102025 038911
Tax (kg): 0.100
1.216 32.00
NET WT. (kg) PRICE/kg (\$) TOTAL PRICE (\$)

CAS CORPORATION
+82-31-820-1100
#19 Ganap-ri

26. 50x68

(Termék név 2 sorban,
Összetevők 9 sorban)

SWEETENED CONDENSED MILK
<VERY SWEET and STICKY>

Whole milk that had 60% of the water remove and sugar added. The amount of sugar added makes up 40% of the sweetened condensed milks volume. It is very sweet and sticky and adds a richness to the foods it is added to. It is used to make candies, bars, pies, and puddings. Sweetened condensed milk turns a golden color and takes on a caramel like flavor when heated. It is also thickens as it is heated.

PACKED ON	SELL BY	WEIGHT
20.11.05	26.11.05	1.216
22		
32.00		38.91

0 102026 038910
Tax (kg): 0.100
1.216 32.00
NET WT. (kg) PRICE/kg (\$) TOTAL PRICE (\$)

CAS CORPORATION
+82-31-820-1100
#19 Ganap-ri

27. 58x63

(Termék név 2 sorban,
Összetevők 8 sorban)

SWEETENED CONDENSED MILK
<VERY SWEET and STICKY>

Whole milk that had 60% of the water remove and sugar added. The amount of sugar added makes up 40% of the sweetened condensed milks volume. It is very sweet and sticky and adds a richness to the foods it is added to. It is used to make candies, bars, pies, and puddings. Sweetened condensed milk turns a golden color and takes on a caramel like flavor when heated. It is also thickens as it is heated.

PACKED ON	SELL BY	WEIGHT
20.11.05	26.11.05	1.216
22		
32.00		38.91

0 102027 038919
1.216 32.00
NET WT. (kg) PRICE/kg (\$) TOTAL PRICE (\$)

CAS CORPORATION
+82-31-820-1100
#19 Ganap-ri Gwangjuk-myun

28. 58 x 63

(Termék név 1 sorban,
Összetevők 8 sorban)

SWEETENED CONDENSED MILK

Whole milk that had 60% of the water remove and sugar added. The amount of sugar added makes up 40% of the sweetened condensed milks volume. It is very sweet and sticky and adds a richness to the foods it is added to. It is used to make candies, bars, pies, and puddings. Sweetened condensed milk turns a golden color and takes on a caramel like flavor when heated. It is also thickens as it is heated.

PACKED ON	SELL BY	WEIGHT
20.11.05	26.11.05	1.216
22		
32.00		38.91

0 102028 038918
1.216 32.00
NET WT. (kg) PRICE/kg (\$) TOTAL PRICE (\$)

CAS CORPORATION
+82-31-820-1100
#19 Ganap-ri Gwangjuk-myun

29. 58 x 40 (Total)

TOTAL

20.11.05 16:49 TRANSACTION 5

0 100000 200964

TOTAL PRICE \$ **200.96**

CAS CORPORATION
+82-31-820-1100
#19 Ganap-ri Gwangjuk-myun

30. 58 x 40

(Termék név 2 sorban,
Összetevők 1 sorban)

SWEETENED CONDENSED MILK
<VERY SWEET and STICKY>

Whole milk that had 60% of the water remove and sugar added. The amount of sugar added makes up 40% of the sweetened condensed milks volume. It is very sweet and sticky and adds a richness to the foods it is added to. It is used to make candies, bars, pies, and puddings. Sweetened condensed milk turns a golden color and takes on a caramel like flavor when heated. It is also thickens as it is heated.

PACKED ON	SUM	SELL BY	WEIGHT
20.11.05	16:32	26.11.05	1.216
22			
32.00		38.91	

0 102030 038913
PRICE \$/kg TOTAL PRICE \$

CAS CORPORATION
+82-31-820-1100 #19 Ganap-ri Gwangjuk-myun Yangju-gun

*Total Label

31. 58 x 40

(Termék név 2 sorban)

SWEETENED CONDENSED MILK
<VERY SWEET and STICKY>

UNIT PRICE	WEIGHT
32.00	1.216
31	
38,91	

0 102031 038912

20.11.05 16:32 26.11.05 16:32

PACKED ON | SELL BY | TOTAL PRICE

CAS CORPORATION
+82-31-820-1100
#19 Ganap-ri Gwangjuk-nyun

32. 58 x 30

(Termék név 2 sorban)

SWEETENED CONDENSED MILK
<VERY SWEET and STICKY>

16:32	16:32	32	32.00
20.11.05	26.11.05	1.216	32.00
PACKED ON		SELL BY	
WEIGHT		UNIT PRICE	
1.216		32.00	
38,91			

CAS CORPORATION
+82-31-820-1100
#19 Ganap-ri Gwangjuk-nyun

33. 58 x 32

(Termék név 2 sorban)

SWEETENED CONDENSED MILK
<VERY SWEET and STICKY>

UNIT PRICE	WEIGHT
32.00	1.216
33	
38,91	

0 102033 038910

20.11.05 16:32 26.11.05 16:32

PACKED ON | SELL BY | TOTAL PRICE

CAS CORPORATION
+82-31-820-1100
#19 Ganap-ri Gwangjuk-nyun

34. 58 x 60

(Termék név 2 sorban,
Összetevők 5 sorban)

SWEETENED CONDENSED MILK
<VERY SWEET and STICKY>

Whole milk that had 60% of the water remove and sugar added. The amount of sugar added makes up 40% of the sweetened condensed milks volume. It is very sweet and sticky and adds a richness to the foods it is added to. It is used to make candies, bars, pies, and puddings. Sweetened

16:32	16:32	32.00	1.216
20.11.05	26.11.05	1.216	32.00
PACKED ON		SELL BY	
WEIGHT		UNIT PRICE	
1.216		32.00	
38,91			

0 102034 038910

CAS CORPORATION
+82-31-820-1100
#19 Ganap-ri Gwangjuk-nyun

35. 64 x 32

(Termék név 1 sorban)

SWEETENED CONDENSED MILK

PACKED ON	SELL BY	UNIT PRICE	WEIGHT
20.11.05	26.11.05	32.00	1.216
16:32		35	
38,91			

0 102035 038918

CAS CORPORATION
+82-31-820-1100
#19 Ganap-ri Gwangjuk-nyun

36. 64 x 42

(Termék név 2 sorban)

SWEETENED CONDENSED MILK
<VERY SWEET and STICKY>

PACKED ON	SELL BY	UNIT PRICE	WEIGHT
20.11.05	26.11.05	32.00	1.216
16:32		36	
38,91			

0 102036 038917

CAS CORPORATION
+82-31-820-1100
#19 Ganap-ri Gwangjuk-nyun

37. 58 x 45

(Termék név 2 sorban)

SWEETENED CONDENSED MILK
<VERY SWEET and STICKY>

UNIT PRICE	WEIGHT
32.00	1.216
37	
38,91	

0 12037003891003200

20.11.05 16:32 26.11.05 16:32

PACKED ON | SELL BY | TOTAL PRICE

CAS CORPORATION
+82-31-820-1100
#19 Ganap-ri Gwangjuk-nyun

38. 58 x 50

(Termék név 2 sorban)

SWEETENED CONDENSED MILK
<VERY SWEET and STICKY>

UNIT PRICE	WEIGHT
32.00	1.216
38	
38,91	

0 12038003891003200

20.11.05 16:32 26.11.05 16:32

PACKED ON | SELL BY | TOTAL PRICE

CAS CORPORATION
+82-31-820-1100
#19 Ganap-ri Gwangjuk-nyun

39. 58 x 45

(Termék név 2 sorban)

SWEETENED CONDENSED MILK
<VERY SWEET and STICKY>

UNIT PRICE	WEIGHT
32.00	1.216
39	
38,91	

0 102039 038914

20.11.05 16:32 26.11.05 16:32

PACKED ON | SELL BY | TOTAL PRICE

CAS CORPORATION
+82-31-820-1100
#19 Ganap-ri Gwangjuk-nyun

40. 58 x 40

(Termék név 1 sorban,
Összetevők 2 sorban)

SWEETENED CONDENSED MILK
Whole milk that had 60% of the water remove and sugar added. The amount of sugar added makes up 40% of the

PACKED ON	SELL BY	UNIT PRICE	WEIGHT
20.11.05 16:32	26.11.05 16:32	32.00	1.216

0 102040 038910 40 **PRICE 38,91**

CAS CORPORATION
+82-31-820-1100
#19 Ganap-ri Gwangjuk-nyun

41. 58 x 40

(Termék név 1 sorban,
Összetevők 3 sorban)

SWEETENED CONDENSED MILK
Whole milk that had 60% of the water remove and sugar added. The amount of sugar added makes up 40% of the sweetened condensed milks volume. It is very sweet and

PACKED ON	SELL BY	UNIT PRICE	WEIGHT
20.11.05 16:32	26.11.05 16:32	32.00	1.216

0 102041 038919 41 **PRICE 38,91**

CAS CORPORATION
+82-31-820-1100
#19 Ganap-ri Gwangjuk-nyun

42. 58 x 45

(Termék név 2 sorban,
Összetevők 2 sorban)

SWEETENED CONDENSED MILK
<VERY SWEET and STICKY>
Whole milk that had 60% of the water remove and sugar added. The amount of sugar added makes up 40% of the

PACKED ON	SELL BY	UNIT PRICE	WEIGHT
20.11.05 16:32	26.11.05 16:32	32.00	1.216

0 102042 038918 42 **PRICE 38,91**

CAS CORPORATION
+82-31-820-1100
#19 Ganap-ri Gwangjuk-nyun

43. 58 x 44

(Termék név 2 sorban,
Összetevők 2 sorban)

SWEETENED CONDENSED MILK
<VERY SWEET and STICKY>
Whole milk that had 60% of the water remove and sugar added. The amount of sugar added makes up 40% of the

PACKED ON	SELL BY	UNIT PRICE	WEIGHT
20.11.05 16:32	26.11.05 16:32	32.00	1.216

0 102043 038917 43 **PRICE 38,91**

CAS CORPORATION
+82-31-820-1100
#19 Ganap-ri Gwangjuk-nyun

44. 58 x 55

(Termék név 1 sorban,
Összetevők 4 sorban)

SWEETENED CONDENSED MILK
Whole milk that had 60% of the water remove and sugar added. The amount of sugar added makes up 40% of the sweetened condensed milks volume. It is very sweet and sticky and adds a richness to the foods it is added to.

PACKED ON	SELL BY	UNIT PRICE	WEIGHT
20.11.05 16:32	26.11.05 16:32	32.00	1.216

0 102044 038916 44 **PRICE 38,91**

CAS CORPORATION
+82-31-820-1100
#19 Ganap-ri Gwangjuk-nyun

45. 58 x 60

(Termék név 1 sorban,
Összetevők 6 sorban)

SWEETENED CONDENSED MILK
Whole milk that had 60% of the water remove and sugar added. The amount of sugar added makes up 40% of the sweetened condensed milks volume. It is very sweet and sticky and adds a richness to the foods it is added to. It is used to make candies, bars, pies, and puddings. Sweetened condensed milk turns a golden color and takes

PACKED ON	SELL BY	UNIT PRICE	WEIGHT
20.11.05 16:32	26.11.05 16:32	32.00	1.216

0 102045 038915 45 **PRICE 38,91**

CAS CORPORATION
+82-31-820-1100
#19 Ganap-ri Gwangjuk-nyun

1.3 Specifikációk

Max. kapacitás	6/15 kg	15/30 kg	15/30 lb	30/60 lb
intervallum	2/5 g	5/10 g	0.005/0.01 lb	0.01/0.02 lb
Max. Tára	- 5.998 kg	- 9.995 kg	- 9.995 lb	- 29.99 lb
A/D Váltási ráta	Approx. 8 times/sec.			
Mérési típus	mérőcella			
Tálca Méret	380 x 244 mm			

Billentyű	Standard Típus	48 PLU billentyű, 36 funkció billentyű	Kijelző Típus (tornyos, lapos)	72 PLU billentyű, 36 funkció billentyű
Gyors Billentyű	(B)	96 PLU	Függő Típus(H)	144 PLU
24 digit VFD + Graphic LCD				
Kijelző	<ul style="list-style-type: none"> ➤ Előre programozott tára: 4 számjegy ➤ Tömeg : 5 számjegy ➤ Egység ár: 6 számjegy ➤ Fizetendő: 6 számjegy 		<ul style="list-style-type: none"> ➤ Tömeg : 5 számjegy ➤ Egység ár : 6 számjegy ➤ Fizetendő : 7 számjegy 	

Nyomtató	Közvetlen hőnyomtató, sebesség: 100 mm/sec.
Nyomatási felbontás	202 dpi
Címke méret	Szélesség: 40mm ~ 60mm Hosszúság: 30mm ~ 120mm
Működési hőmérséklet	-10° C ~ 40° C
Üzemi feszültség	100 ~ 240V 50/60Hz max.1.5A

Határadatok

		Darabszám	Értékek
Programozható adatok	PLU	3000	1-99999
	Összetevők 510 karakteren	999	1~999
	Felhasználó által definiált vonalkód formátum	99	1~99
	Győjtő	99	1~99
	Áfa kör	9	1~9
	Csoport	99	1~99
	Kezelő	31	1~31
	Árendedmény	99	1~99
	Eredet	499	1~499
	Nyomonkövetés	99	1~99
	Vágóhíd	99	1~99
	Daraboló üzem	99	1~99
	Ország nyomonkövetés	99	1~99
	Címke formátum	45	Fixed
		20	Szabad formátum
	Bitmap kép	14	
	Vevő	99	1~99
	Mennyiségi szimbólum	8	1~8
	Reklám üzenet	9	1~9
	X1, X2, Z1, Z2 Jelentés		
	Fizetési típus	7	
	Eladási üzenet	99	1~99
	Tápérték	99	1~99
Tára táblázat	99	1~99	